

Jakarta, September 10, 2024  
Ref. Number: AD.02/559/KADI/09/2024

Head of Taipei Economic and Trade Office (TETO)  
17th Floor, Gedung Artha Graha,  
Jl. Jenderal Sudirman Kav. 52-53,  
Jakarta, 12190, Indonesia  
Tel: (62)21-515-3939/021-515-3939

*Subject: Notice of Initiation of Indonesia Anti-Dumping Investigation of Duplex Board  
originating from Republic of Korea, Malaysia, and Taiwan*

Your Excellency,

Pursuant to the national legislation of Indonesia No. 34/2011, we wish to notify that based on the petition submitted by PT Indah Kiat Pulp & Paper Tbk, the Komite Anti Dumping Indonesia (KADI) has initiated an anti-dumping investigation on *Duplex Board* originating from Republic of Korea, Malaysia, and Taiwan (HS Code ex.4810.32.90 and ex.4810.92.90).

In regard to the proceeding, herewith enclose the documents of:

- Notice of initiation No. AD.02/533/KADI/09/2024
- the Non-confidential complaint
- Copy of the Questionnaire

The KADI wishes to inform you that all producers/exporters producers known to exist as mentioned in the complaint have been sent copies of the questionnaire for completion directly. Other interested parties are given the opportunity to make themselves known within 14 days of the date of initiation, no later than September 23, 2024 at 4.00 PM (Western Indonesia Time).

All correspondence of this proceeding should be addressed to:

KOMITE ANTI DUMPING INDONESIA  
Ministry of Trade Building 1, 5<sup>th</sup> Floor  
Jl. M.I. Ridwan Rais No. 5, Jakarta 10110  
Telp/Fax: 62-21-3850541, Email: [kadi@kemendag.go.id](mailto:kadi@kemendag.go.id) and  
[kadiduplexboard@gmail.com](mailto:kadiduplexboard@gmail.com)

In the meantime, the KADI wishes to take this opportunity to extend the assurance of its highest consideration.

Yours sincerely,



Danang Prasta Danial  
Chairperson



**PENGUMUMAN  
KOMITE ANTI DUMPING INDONESIA (KADI)  
NOMOR: AD.02/533/KADI/09/2024**

Berdasarkan Peraturan Pemerintah Nomor 34 Tahun 2011 tentang Tindakan Antidumping, Tindakan Imbalan, dan Tindakan Pengamanan Perdagangan, Peraturan Menteri Perdagangan Republik Indonesia Nomor 76/M-DAG/PER/12/2012 tentang Tata Cara Penyelidikan Dalam Rangka Pengenaan Tindakan Antidumping dan Tindakan Imbalan, dan Peraturan Menteri Perdagangan Republik Indonesia Nomor 53/M-DAG/PER/9/2013 tentang Perubahan atas Peraturan Menteri Perdagangan Nomor 76/M-DAG/PER/12/2012, maka pada tanggal 10 September 2024 KADI mengumumkan sebagai berikut:

1. KADI melakukan inisiasi penyelidikan antidumping atas barang impor produk Kertas Karton Kemasan Dupleks (*Duplex Board*) yang termasuk di dalam nomor HS ex.4810.32.90 dan ex.4810.92.90 (BTKI 2022) dari Republik Korea, Malaysia, dan Taiwan pada tanggal pengumuman ini diterbitkan.
2. Penyelidikan antidumping terhadap impor produk Kertas Karton Kemasan Dupleks (*Duplex Board*) dari Republik Korea, Malaysia, dan Taiwan dilakukan berdasarkan permohonan dari PT Indah Kiat Pulp & Paper Tbk (selanjutnya disebut sebagai Pemohon).
3. Dari analisa terhadap permohonan yang diajukan, terdapat bukti awal adanya dumping, kerugian Industri Dalam Negeri (IDN) yang memproduksi barang sejenis, dan hubungan kausal antara dumping dan kerugian yang dialami oleh IDN.
4. KADI akan menyampaikan kuesioner dan *copy* permohonan Pemohon yang bersifat tidak rahasia, menyampaikan pengumuman dimulainya penyelidikan ini kepada pihak yang berkepentingan (*interested parties*) yang diketahui, dan memberikan kesempatan untuk menyampaikan tanggapan atau masukan serta permintaan dengar pendapat (*hearing*).
5. KADI memberikan kesempatan bagi pihak yang berkepentingan lainnya yang belum diketahui untuk menyampaikan pemberitahuan ikut berpartisipasi pada penyelidikan selambat-lambatnya 14 (empat belas) hari sejak tanggal pengumuman yaitu tanggal 23 September 2024 dan disampaikan kepada:

KOMITE ANTI DUMPING INDONESIA  
Kementerian Perdagangan Gedung 1 Lantai 5  
Jl. M.I. Ridwan Rais No.5, Jakarta 10110  
Telp: 62-21-3850541; Fax: 62-21-3850541; Email: kadi@kemendag.go.id  
Jakarta, 10 September 2024

Ketua

  
Danang Prasta Danial



---

**REQUEST FOR INVESTIGATION  
IMPOSITION OF ANTI-DUMPING MEASURES ON  
DUPLEX BOARD PACKAGING PAPER**

**A. GENERAL**

**1. Background**

Indonesia's economic growth in recent years has contributed to increasing demand for Industrial Packaging Board *which* includes Duplex Board . Especially during the Covid-19 pandemic, there has been a significant increase in the e -*commerce* business which has contributed greatly to increasing the use of duplex board *and* creating good domestic market demand. After going through a difficult period in the early years of the pandemic, the price and demand for duplex board continued to increase until it peaked in the first quarter of 2022.

On the other hand, the world economy has also been significantly impacted in several large countries during This Covid-19 pandemic, including China, where the duplex packaging cardboard market in these countries moved in the opposite direction during the same period.

Therefore, paper mills from various countries are targeting the Indonesian domestic market to sell their duplex packaging paperboard products, which they know will be sold at a higher price than the normal price. As a result, this has an impact on the domestic duplex packaging paperboard price which has fallen drastically in less than 6 months. Current price even lower than the lowest price levels during the pandemic.

Chinese exporter, "Zhejiang Xinshengda", took a step further and built a new paperboard mill in Malaysia through its Malaysian subsidiary, XSD International Paper Sdn. Bhd. According to a publication published by the company, the coated duplex board mill *is* intended for sales to Zhejiang Xinshengda's target customers located in the Southeast Asian market, which is mostly focused on Indonesia, due to the large consumption of paper in the Indonesian market. The applicant

attaching a copy of the annual report of C&D Newin Paper & Pulp Corporation Limited<sup>1</sup> (owner of XSD International Paper in Malaysia) as attachment 1.

In addition, information released from the XSD<sup>2</sup> company website states that the duplex cardboard products are produced on a new paper machine that has a production capacity of more than 350,000 MT per year. This is not comparable to domestic demand in Malaysia which is estimated at only xxx MT per year. This means that the remaining production is only intended for export and the main target market is Indonesia. We also observed that the exporter sells duplex packaging cardboard at a lower price, namely in the range of USD xx.

---

<sup>1</sup> See **Appendix 1** - *C&D Newin Paper & Pulp Corporation Limited Annual Report 2022*

<sup>2</sup> See **Appendix 2** - *XSD International Paper Sdn Bhd*, <https://xsdcorp.com> accessed on October 5, 2023

Taiwanese exporters have also significantly increased exports to Indonesia in the past two years and lowered prices by nearly 40% during the investigation period, Jan 2023 – Dec 2023. This has caused huge losses to Indonesia's domestic industry.

You can also see from our submission that, Korean products continue to enter Indonesia in large quantities and are by far the largest duplex board imports to Indonesia. In addition, the price decline continues and in recent periods, prices from Korea have fallen drastically, contributing to the sudden drop in domestic prices in Indonesia.

Thus, the competition becomes unhealthy and we, Indonesian duplex packaging paperboard manufacturers, cannot continue to sell at this level and still need to maintain a healthy business.

Therefore, we need support from the Indonesian Anti-Dumping Committee ("**KADI**") to protect the domestic industry of duplex packaging paperboard producers.

## 2. Applicant Data

- a. Company Name : PT Indah Kiat Pulp & Paper Tbk.
- b. Office Address : Sinarmas Land Plaza Tower II, 9th Floor, Jl. MH Thamrin No.51  
Jakarta 10350, Indonesia
- c. Factory Address : Jl. Serang Raya KM 76, Kragilan, Serang Banten  
42184, Indonesia
- d. Office Telephone Number: +62 21 29650800
- e. Factory Phone Number: +62 254 280088
- f. Facsimile Number : +62 21 3926104
- g. Name of Contact Person h. : Mr. Arvind Gupta  
Position of Contact Person: *Head of Anti-Dumping Task Force*
- i. Number & e-mail : +62 816 1908671 & Arvind\_Gupta@app.co.id  
Contact person

## 3. Representing Domestic Industry

Total production, namely

	2021	2022	2023
<b>Description</b> Total production	100	87	89
of Applicant Total production of other	100	100	100
companies Total production of domestic	100	95	96
industry Percentage of Applicant's Production (%)	100	91	93

Source: Company Data

#### 4. Name and Production Quantity of Each Domestic Industry for Similar Goods

are as follows:

\*Willing to support the investigation according to the attachment.

Company name	Production (MT)	%
<b>1. Domestic Industry of Other Similar Goods:</b>		
New Style Paperindo PT	xxx	x%
Mega Surya Eratama PT	xxx	x%
Pakerin	xxx	x%
PT Papyrus Sakti	xxx	x%
Suparma PT	xxx	x%
<b>2. Industries Supporting the Application:</b>		
PT Fajar Surya Wisesa Tbk. * 3.	xxx	25%
<b>Industries Submitting Applications:</b>		
APP	xxx	36%
<b>Grand Total</b>	<b>xxx</b>	<b>100%</b>

The total production of the Applicant's Domestic Industry in 2023 is 36% of the total national production and also receives support from Other Domestic Industries which have a total national production with a percentage of 25%. Thus, the Domestic Industry has met the requirements stated in Article 4 paragraph 3 and Article 6 paragraph 1A of PP 34 of 2011 and Article 5.4 of the *Anti-Dumping Agreement* in representing the Domestic Industry.

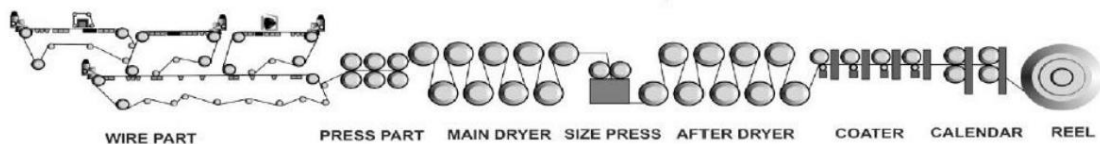
#### 5. Goods Produced and Accused of Dumping

Description of goods produced by domestic industry, namely:

- a. Item Name : One Side Coated Duplex Cardboard (Gray Background) (*One Side Coated Duplex Board (Grey Back)*) starting from 210 to 450 grams
- b. HS Number : Ex. 4810.92.90, Ex. 4810.32.90
- c. Import Duty (MFN): 5%
- d. Physical Characteristics : Multilayer recycled paper with white on the top layer and gray on the back layer
- e. Chemical Composition:
- Cellulose Fiber (C6 H10 O5)n
  - Soil Calcium Carbonate (CaCo3)
  - Tapioca Starch (C6 H10 o5)n
  - Kaolin
  - Styrene Butadiene Latex
  - Alkenyl-succinic anhydride
  - Recycled Fiber
- f. Use of Goods : Mainly used for carton/box packaging (*folding cartons*) for various consumer and product needs.  
industrial such as pharmaceuticals, toiletries, food, powdered drinks, electrical equipment, shoes, garments, etc.
- g. Raw Materials h. : xxx
- Type/Grade : Duplex *grey back* (GD)

- i. Quality Standards : ISO, TAPPI
- j. Packaging : Ream Pack , *Bulk Pack*, Paper and plastic wrap
- k. Technology : Paperboard is mostly made from xxx and xxx that have been bleached for a long time to adjust their strength properties. The clay coating is applied online *during* the papermaking process.

I. Production Process :



• **Forming (Wire Section)**

Forming is a critical step in the duplex manufacturing process that involves the transformation of paper pulp into advanced paper sheets on a paper machine.

In the forming section, the pulp is pumped onto a moving screen or wire mesh. As the pulp moves along the screen, at this stage the water is drained off, and the fibers begin to bond together to form a wet paper web.

The consistency and flow rate of the pulp are controlled to ensure that the paper sheet has the desired characteristics in terms of strength, smoothness and thickness.

• **Pressing**

The pressing stage includes the process of removing water from the wet paper web through xxx sets of *rollers* or presses, which aims to squeeze water and flatten the paper. This process helps to increase the density, strength, and smoothness of the paper by removing excess water and consolidating the paper fibers. The pressing stage follows the forming stage and the initial drying stage on the paper machine.

This pressing process helps to remove most of the remaining water from the wet paper web, which can be up to xx% of the paper weight. As the paper web is squeezed between *the rollers*, the fibers become flat and compact, resulting in a denser and stronger paper product.

• **Drying**

Drying is an important process in the manufacture of duplex paperboard after the pulp is formed into paper sheets and pressed to remove excess water.

The drying stage includes the process where the paper web enters a series of heated cylinders or other drying methods to remove residual water and bring the paper to its final moisture content.

The drying section of the paper machine consists of the main dryer xx sets/groups and after the dryer xx sets/groups the heated cylinders are arranged in a certain order to reduce the water content of the paper web gradually. When the paper passes through the drying section drying, the temperature increases and the humidity level decreases, which causes residual water evaporate.

- **Surface Measurement**

In Paper Machine, a sizing press is used to coat the starch solution or other materials on the surface of the paper, after which the paper is dried. Applied materials are used to increase the surface of the paper. In addition, at this stage the dust level is reduced, stiffness is increased, and air permeability is reduced.

- **Coating**

In this coating process, a layer of material is applied to the surface of the paper to improve its properties including brightness, opacity, smoothness, and printability. The coating can be applied to one or both sides of the paper and can be water-based or solvent-based.

This coating process is carried out after the paper has been produced and before it is rolled into a finished product, where in this process a knife coating method is used.

After the coating is applied, the paper is dried by passing it through an infra-red air dryer & drying hood.

- **Calendering**

*Calendering* is the next stage in the papermaking process used to improve the surface properties of the paper, in terms of smoothness, gloss, and printability. In this *calendering* process, the paper sheet will pass through a series of *rollers* that are heated under high pressure.

The *calendering* process can be divided into two types: *soft calendering* and *hard calendering*.

1. **Soft calendering:** This process uses a series of heated *rollers* at relatively low pressure, to improve the surface properties of the coated paper.
2. **Hard calendering:** This process uses a series of *rollers* heated under high pressure, which can reach xxx pounds per linear inch (PLI). This process is used to improve surface properties, improve the bulk and stiffness of the paper, and make it more resistant to tearing and wrinkling.

- **Rolling**

The rolling process is the final process which in this stage aims to store the paper, which uses a high speed paper machine.

**Description of goods suspected of dumping, namely:**

Similar goods imported from South Korea, Malaysia and Taiwan have physical and chemical characteristics similar to domestic goods produced by domestic industries.

## 6. Exporting Countries and Producers/Exporters

Exporting Country and Name and Address of Manufacturer/Exporter

The countries suspected of dumping are:

Country	Manufacturer/ Exporter Address	Telephone
A. South Korea:		
1. Hansol Paper	23-24F, B-dong, Fine Avenue, 100, Eulji-ro, Jung-gu, Seoul, South Korea	+82-2-3287-7114
2. KleanNara Co.Ltd	8F, ShinJoyang Building 49-17 Choongmuro 2-Ga, Jung-gu , Seoul 100-861, South Korea	+82-2-2270-9342
3. Seha Corp. (Hankuk Paper Mfg. Co. Ltd)	504, Tehran-ro-Gangnam-gu, Daegu 06178 South Korea	+82-2-2056-8944
4. Hanchang Paper Co. Ltd	Excon Venture Tower 11th Floor, 3 Eunhaeng-Ro, Yeongdeungpo-Gu, Seoul, Korea	+82-2-3774-5400
B. Malaysia:		
1. XSD International Paper Sdn Bhd	No 441, XSD International Paper Building Sdn Bhd , 09400 Padang Serai, Kedah, Malaysia	+604-6889069
C. Taiwan:		
1. Kuan Yuan Paper Mfg. Co. Ltd.	18, Chaw Nan, San Chia Chu Nan, Miaoli County 35048	+886-37-477715
2. Yuen Foong Yu Paper Mfg. Co. Ltd.	No. 51, Sec. 2 Chung Ching South Rd. Taipei, Taiwan	+886-2-2396-8020
3. Cheng Loong Corporation	No. 1, Sec. 1, Min Sheng Rd., Panchiao Dist., New Taipei City 220, Taiwan	+886-2-2222-5131

Source: Company Data

## 7. Known Importers

No. Importer	Importer Name 1.	Address	Call 031	Country*
	Bright Sun	Industrial Highway No. 5 Surabaya, East Java, Indonesia	8676628	South Korea & Taiwan
2.	Amerta Niagatama Citylofts	Sudirman Unit 1115, Jl. KH Mas Mansyur, No. 121, Karet Tengsin, Tanah Abang, Central Jakarta	021 25556630	South Korea
3.	Setyamitra Kemas Sustainable	Jl. Raya Serang KM 25.6 Cisereh Village – Tigaraksa Tangerang 15720, Indonesia	021 5950988	South Korea
4.	DNP Indonesia	Pulogadung Industrial District, Jl. Jl.	021 4605790	South Korea
5.	The Glory of Glory Forever Progress Indobox	Kw. Terboyo Industrial Estate Block N No. 528, Trimulyo, Genuk District, Semarang, Central Java 50118	024 6590651	South Korea



6. Various	Mainstays of Asia	Gunungan, Ngesrep, Ngemplak, Boyolali Regency, Central Java 57375	0271 783801	South Korea
7. Embossing		Jl. Tanah Abang 2 No. 68, Jakarta 10160	021 3522888	Malaysia
8.	Pure Solo	Jl. A. Yani No. 378, Solo 57143, Central Java	0271 714505	Malaysia
9.	Cinjoe Jaya Mighty Young	Jl. Bandengan Sel. No. 56, Penjaringan, North Jakarta 14450	021 6631688	South Korea & Malaysia
10. Chess Success Prosperous		Victoria Park Shophouse, Jl.	021 55735828	South Korea & Malaysia
11. Paper & Finishing Services		Jl Ampel No.133, Medan- Indonesia	0821 6666 2345	Taiwan

\*Notes:

Imports from South Korea come from Hansol Paper or KleanNara Co Ltd

Imports from Malaysia come from XSD International Paper Sdn Bhd

Imports from Taiwan come from Kuan Yuan Paper Mfg. Co. Ltd or Yuen Foong Yu Paper Mfg. Co. Ltd

Source: Company Data

#### 8. Total Imports of Goods Suspected of Dumping During the Investigation Period

Country of origin	Jan – Dec 23	
	Volume (in MT)	CIF value (in USD)
Accused Countries:		
1. South Korea	27,386	16,684,413
2. Malaysia	16,881	8,359,551
3. Taiwan	7,577	3,849,196
Other countries:		
Hong Kong	1,658	849,819
India	1,020	567,277
Japan	4,472	3,286,483
<b>Total Imports</b>	<b>58,994</b>	<b>33,596,739</b>

Source: Central Bureau of Statistics, processed. It should be noted that the import data above does not fully reflect what is shown on the BPS website. This is because the import of "Folding Box Board" is also included in HS Code 4810.92.90 and 4810.32.90, but the import has been removed and only Duplex board is shown in this submission. This is because similar goods are only Single-Sided Duplex Board (*Gray Back*) weighing between 210 to 450 grams and do not include "Folding Box Board".

Based on the table above, there are three accused countries, namely Korea, Malaysia and Taiwan, which import similar goods to Indonesia, where 88% of total imports currently come from these countries.

These fall under the category of "unfair trade practices".

#### B. ALLEGED DUMPING

Calculation of dumping margin for each country suspected of dumping, as follows:

**Malaysia**

We use Normal Value Construction based on the fact that we do not have verifiable domestic prices from domestic producers in Malaysia. The Normal Value Construction below includes pulp import prices taken from TradeMap ([www.trademap.org](http://www.trademap.org)).

**1. Normal Value Construction (Malaysia)**

• Raw material costs •	xx	USD/MT
Overhead costs •	xx	USD/MT
Selling expenses	xx	USD/MT
• General & administrative expenses	xx	USD/MT
• Profit	xx	USD/MT

---

Normal Value Construction	xx	USD/MT
---------------------------	----	--------

**2. Export Price (Malaysia)**

• CIF Export Price •	xx	USD/MT
Ocean Freight Cost •	xx	USD/MT
Inland Freight Cost •	xx	USD/MT
Finance Cost	xx	USD/MT

---

Ex-Factory Export Price	xx	USD/MT
-------------------------	----	--------

*Note: Finance charges include credit fees and bank fees.*

**3. Dumping Margin (Malaysia)**

Normal Value Construction	xx	USD/MT
Ex-Factory Export Price	xx	USD/MT

---

Dumping Margin	xx	USD/MT
----------------	----	--------

<b>Dumping Margin to Export Price (CIF)</b>	<b>49%</b>	
---	------------	--

**South Korea**

We use Normal Value Construction based on the fact that we do not have verifiable domestic prices from domestic producers in South Korea. The Normal Value Construction below includes pulp import prices taken from TradeMap ([www.trademap.org](http://www.trademap.org)).

**1. Normal Value Construction (South Korea)**

• Raw material costs •	xx	USD/MT
Overhead costs • Selling	xx	USD/MT
expenses • General &	xx	USD/MT
administrative expenses	xx	USD/MT
• Profit	xx	USD/MT

---

Normal Value Construction	xx	USD/MT
---------------------------	----	--------

**2. Export Price (South Korea)**

• CIF Export Price •	xx	USD/MT
Ocean Freight Cost •	xx	USD/MT
Inland Freight Cost •	xx	USD/MT
Finance Cost	xx	USD/MT

Ex-Factory Export Price	xx	USD/MT
-------------------------	----	--------

*Note: Finance charges include credit fees and bank fees.*

**3. Dumping Margin (South Korea)**

Normal Value Construction	xx	USD/MT
Ex-Factory Export Price	xx	USD/MT

Dumping Margin	xx	USD/MT
<b>Dumping Margin to Export Price (CIF)</b>	<b>26%</b>	

**Taiwan**

We use Normal Value Construction based on the fact that we do not have verifiable domestic prices from domestic producers in Taiwan. The Normal Value Construction below includes pulp import prices taken from TradeMap ([www.trademap.org](http://www.trademap.org)).

**1. Normal Value Construction (Taiwan)**

• Raw material costs •	xx	USD/MT
Overhead costs •	xx	USD/MT
Selling expenses	xx	USD/MT
• General & administrative expenses	xx	USD/MT
• Profit	xx	USD/MT

Normal Value Construction	xx	USD/MT
---------------------------	----	--------

**2. Export Price (Taiwan)**

• CIF Export Price •	xx	USD/MT
Ocean Freight Cost •	xx	USD/MT
Inland Freight Cost •	xx	USD/MT
Finance Cost	xx	USD/MT

Ex-Factory Export Price	xx	USD/MT
-------------------------	----	--------

*Note: Finance charges include credit fees and bank fees.*

**3. Dumping Margin (Taiwan)**

Normal Value Construction	xx	USD/MT
Ex-Factory Export Price	xx	USD/MT
<hr/>		
Dumping Margin	xx	USD/MT
<b>Dumping Margin to Export Price (CIF)</b>	<b>40%</b>	

**C. LOSSES****1. Applicant Performance Indicators**

The applicant's losses during the period 2021 to 2023 are described in the indicator table. following:

(Figures in thousands of USD)

**Applicant Performance Indicators Table**

Indicator	Unit	2021	2022	2023	Trend (%)
1. Domestic Sales a. Quantity	MT	100	88	91	(4.4)
b. Value	USD	100	95	64	(19.9)
2. Profit 3.	USD	100	71	1	(92.0)
Production 4.	MT	100	87	89	(5.7)
Production Capacity 5.	MT	100	100	103	1.7
Domestic Industry Market Share	%	100	84	91	(4.8)
6. Productivity	MT/Org	100	85	90	(4.9)
7. Return on Investment* (EBIT/ Assets)	%	100	130	86	(7.4)
8. Capacity Utilization 9.	%	100	87	86	(7.2)
Domestic Price (CIF)	USD/MT	100	108	70	(16.2)
10. Dumping Margin Amount 11.	%	-	-	26% - 49%	-
Cash Flow*	USD	100	60	127	12.8
12. Supplies	MT	100	152	58	(23.9)
13. Labor 14. Salary	Organization	100	102	98	(0.8)
15. Ability	USD	100	102	103	1.5
to Raise Capital* (Debt/Equity)	%	100	81	78	(11.7)

Note: Amounts in thousands of USD for Profit, Cash flow

\*ROI, Cash Flow, Capital Increase Ability are only calculated based on general/all products.

Source: Company Data, processed

**2. Development of Applicant Performance Indicators**

- Domestic prices have fallen drastically by 30% from the 1st year to the 3rd year, as a result of imported goods being sold in the domestic market at very low prices.
- In light of the sharp decline in domestic prices, we are aware that domestic sales, both in terms of price and volume, have also shown a significant decline in growth.

- The decline in domestic prices has also led to shrinking profits and we have reach break-even point in 2023.
  - The entry of low-priced imported goods has also had a major impact on *Return on Investment*, where ROI has experienced a significant decline in growth of more than 30% and this has also affected productivity. • However, labor remains constant, but productivity has experienced a decline in growth of 5%.
  - Capacity utilization was also impacted due to low market demand for domestic goods, resulting in capacity utilization falling by more than 20%.
  - Nevertheless, cash flow requirements have shown increasing growth by 13% and salary requirements also increased.
  - The ability to raise capital has experienced a decline in growth of 12%.
  - Overall, the domestic industry has suffered greatly due to the influx of low-priced imports from Korea and Malaysia, which has caused the health of the industry over the past 3 years to fall into recession.
- bad phase.

#### D. CAUSAL RELATIONSHIP BETWEEN DUMPING GOODS AND LOSSES

##### 1. Volume Impact

The development of import volume for the period 1 January 2021 to 31 December 2023 is as follows:

##### a. Absolutely (MT)

Country	2021	2022	2023	Trend (%)
1. Country Suspected of Dumping				
a. South Korea	21,436	39,657	27,386	13.0
b. Malaysia	-	1,501	16,881	-
c. Taiwan	348	5,586	7,577	366.8
2. Other countries	4,906	15,963	7,150	20.7
Total	26,690	62,707	58,994	48.7

Source: Central Statistics Agency, processed.

##### Other Countries Details:

Country	2021 (in MT)	2022 (in MT)	2023 (in MT)
Hong Kong	2,601	3,845	1,658
India	1,381	5,421	1,020
Japan	924	6,697	4,472
Total	4,906	15,963	7,150

The import volume of materials suspected of dumping has increased more than 2 times from the first year to the third year. Meanwhile, the import volume in fair trade has decreased drastically from period 2 to period 3.

##### b. Relatively



**Based on national consumption volume**

Description	2021		2022		2023	
	QTY	%	QTY	%	QTY	%
1. Countries Suspected of Dumping						
a. South Korea	21,436	4.3%	39,657	7.7%	27,386	5.5%
b. Malaysia	-	-	1,501	0.3%	16,881	3.4%
c. Taiwan	348	0.1%	5,586	1.1%	7,577	1.5%
2. Other Countries	4,906	0.9%	15,963	3.1%	7,150	1.5%
3. IDN Sales	100	xx%	88	xx%	91	xx%
4. Other idn sales	100	xx%	104	xx%	96	xx%
Total National Consumption	xx	100%	xx	100%	xx	100%

Sales data from other domestic manufacturers is sourced from Company data but is an estimate only.

Imports from countries suspected of dumping increased from 4.4% in the first year to 10.3% in the third year.

**2. Price Effect**

The development of IDN import prices for the period 1 January 2021 to 31 December 2023 is:

**a. Price Undercutting**

Description	2021	2022	2023
	USD/MT (CIF)	USD/MT (CIF)	USD/MT (CIF)
1. Countries Suspected of Dumping			
a. Korea	100	119	91
b. Malaysia	-	100	75
c. Taiwan	100	139	85
2. IDN Selling Price	100	108	70
<i>Price Undercutting</i>			
a. Korea	100	88	-74
b. Malaysia	-	100	31
c. Taiwan	100	14	25

Source: Central Bureau of Statistics and Company Data, processed.

Note: Import prices from suspected dumping countries include import tariffs and handling charges of 2.5%.

Lower prices from Malaysia and Taiwan remained very high in all three years, while from Korea, their price decline occurred from the first year, to the third year.

**b. Price Depression**

Description	2021 USD/MT (CIF)	2022 USD/MT (CIF)	2023 USD/MT (CIF)
IDN Selling Price	100	108	70

Source: Company Data

The selling price of IDN from year 1 to year 3 experienced a drastic decline of 30%, as an impact of the large number of imported goods sold in the domestic market at low prices.

**c. Price Suppression**

Description	2021 USD/MT (CIF)	2022 USD/MT (CIF)	2023 USD/MT (CIF)
1. IDN Selling Price	100	108	70
2. Cost of Goods Sold IDN	100	111	94
3. Price Suppression	100	103	33

Source: Company Data

Gross profit experienced a drastic decline from year 1 to year 3. This put great pressure on profit as seen in the loss indicator table in C.1, where profit in year 3 was actually negative.

**E. OTHER FACTORS**

Other factors developing over the last 3 years include:

**1. Import Volume from Other Countries**

Country	2021	2022	2023
1. Country Suspected of Dumping	21,784	46,745	51,844
2. Other Countries	4,906	15,963	7,150
Total	26,690	62,707	58,994

Source: Central Statistics Agency, processed.

**Other Countries Details:**

Country	2021 (in MT)	2022 (in MT)	2023 (in MT)
Hong Kong	2,601	3,845	1,658
India	1,381	5,421	1,020
Japan	924	6,697	4,472
Total	4,906	15,963	7,150

Lower import prices from countries suspected of dumping not only affect the sales of domestic producers but also reduce the fair trade volume from other countries.

**2. Development of National Consumption Volume**

Description	2021 (MT)	2022 (MT)	2023 (MT)
1. Domestic Sales	100	97	94
2. Total Imports			
a. Countries Suspected of Dumping	100	192	207
b. Other Countries	100	325	146
3. National Consumption (1+2)	100	104	99

Source: Central Bureau of Statistics and Company Data, processed.

Domestic sales declined from year 1 to year 3, in contrast to total imports which more than doubled over three years.

**3. Development of Applicant's Exports**

2021		2022		2023	
Export	Domestic	Export	Domestic	Export	Domestic
100	100	69	88	89	91

Source: Company Data

**4. Technology**

The technology used by IDN to produce the goods under investigation is the same as the technology used by the accused country.

**F. PROSPECTS AND FUTURE LOOK**

With the growth of electronic commerce (*E-commerce*), we see that industrial packaging cardboard will have rapid growth prospects in the next few years.

However, in order to create a sustainable business industry, we need to ensure that dumped imported products are not allowed to enter the Indonesian market.

**G. WILLINGNESS TO COOPERATE**

Hereby, the Applicant declares its willingness to fully cooperate in the investigation process to be conducted by KADI, related to the application for the imposition of Anti-Dumping Import Duty on Duplex *Board* packaging paperboard products imported from South Korea, Malaysia and Taiwan.

*Head of Anti-Dumping Task Force*  
PT Indah Kiat Pulp & Paper Tbk

**Arvind Gupta**

**PERMOHONAN PENYELIDIKAN  
PENGENAAN TINDAKAN ANTI DUMPING PADA  
KERTAS KARTON KEMASAN DUPELEKS (*DUPLEX BOARD*)**

**A. UMUM**

**1. Latar belakang**

Pertumbuhan perekonomian Indonesia dalam beberapa tahun terakhir turut berkontribusi dalam peningkatan permintaan Kertas Karton Kemasan Industri (*Industrial Packaging Board*) yang mana termasuk Kertas Karton Kemasan Dupleks (*Duplex Board*). Terutama selama masa pandemi Covid-19, terjadi peningkatan signifikan dalam bisnis perdagangan secara elektronik (*E-commerce*) yang memberikan kontribusi besar dalam peningkatan penggunaan kertas karton kemasan dupleks (*duplex board*) dan menciptakan permintaan pasar domestik yang baik. Setelah melalui masa sulit di tahun awal pandemi, harga dan permintaan kertas karton kemasan dupleks terus meningkat hingga mencapai puncaknya pada kuartal pertama tahun 2022.

Di sisi lain, perekonomian dunia juga terdampak secara signifikan pada beberapa negara besar selama pandemi Covid-19 ini, termasuk salah satunya negara Tiongkok, dimana pasar kertas karton kemasan dupleks di negara-negara tersebut bergerak menuju arah yang berlawanan pada periode yang sama. Oleh karena itu, pabrik kertas dari berbagai negara membidik pasar dalam negeri Indonesia untuk menjual produk kertas karton kemasan dupleks mereka, yang mereka ketahui akan dijual dengan harga lebih tinggi dari harga normal. Akibatnya, hal ini berdampak pada harga kertas karton kemasan dupleks dalam negeri yang turun secara drastis dalam kurun waktu kurang dari 6 bulan. Harga saat ini bahkan lebih rendah dibandingkan dengan level harga terendah selama pandemi.

Para eksportir Tiongkok, “Zhejiang Xinhengda”, mengambil langkah lebih jauh dan membangun pabrik papan kertas baru di Malaysia melalui anak perusahaannya di Malaysia yang bernama XSD International Paper Sdn. Bhd. Berdasarkan publikasi yang dimuat oleh perusahaan tersebut, pabrik kertas karton kemasan dupleks berlapis (*coated duplex board*) ini dimaksudkan untuk penjualan produk ke pelanggan sasaran Zhejiang Xinhengda yang berlokasi di pasar Asia Tenggara yang dimana sebagian besar berfokus di Indonesia, karena besarnya konsumsi kertas di pasar Indonesia. Pemohon melampirkan salinan laporan tahunan C&D Newin Paper & Pulp Corporation Limited<sup>1</sup> (pemilik dari XSD International Paper di Malaysia) sebagai lampiran 1.

Selain itu, informasi yang dilansir dari situs perusahaan XSD<sup>2</sup> tertera bahwa produk karton dupleks tersebut diproduksi pada mesin kertas baru yang memiliki kapasitas produksi lebih dari 350.000 MT per tahun. Hal ini tidak sebanding dengan permintaan domestik di Malaysia yang diperkirakan hanya sebesar xxx MT per tahun. Ini artinya bahwa sisa produksi hanya ditujukan untuk ekspor dan target pasar utamanya adalah Indonesia. Kami juga mengamati bahwa eksportir tersebut menjual kertas karton kemasan dupleks dengan harga lebih rendah yakni pada kisaran USD xx.

<sup>1</sup> Lihat **Lampiran 1** - *C&D Newin Paper & Pulp Corporation Limited* Laporan Tahunan 2022

<sup>2</sup> Lihat **Lampiran 2** - *XSD International Paper Sdn Bhd*, <https://xsdcorp.com> diakses pada tanggal 5 Oktober 2023

Para eksportir Taiwan juga secara signifikan meningkatkan ekspor ke Indonesia dalam dua tahun terakhir dan menurunkan harga hampir 40% selama periode investigasi, Jan 2023 – Des 2023. Hal ini menyebabkan kerugian besar bagi industri dalam negeri Indonesia.

Anda juga dapat melihat dari pengajuan kami bahwa, produk Korea terus masuk ke Indonesia dalam jumlah besar dan sejauh ini merupakan impor papan dupleks terbesar ke Indonesia. Selain itu, penurunan harga masih terus berlanjut dan dalam beberapa periode terakhir, harga dari Korea telah turun drastis sehingga berkontribusi terhadap turunnya harga domestik secara tiba-tiba di Indonesia.

Dengan demikian, persaingan menjadi tidak sehat dan kami, produsen kertas karton kemasan dupleks Indonesia, tidak dapat terus menjual pada level ini dan tetap perlu mempertahankan bisnis yang sehat.

Oleh karena itu, kami membutuhkan dukungan dari Komite Anti Dumping Indonesia (“**KADI**”) untuk melindungi industri dalam negeri produsen kertas karton kemasan dupleks.

## 2. Data Pemohon

- a. Nama Perusahaan : PT Indah Kiat Pulp & Paper Tbk.
- b. Alamat Kantor : Sinarmas Land Plaza Menara II, Lt.9, Jl. MH Thamrin No.51  
Jakarta 10350, Indonesia
- c. Alamat Pabrik : Jl. Raya Serang KM 76, Kragilan , Serang  
Banten 42184, Indonesia
- d. Nomor Telepon Kantor : +62 21 29650800
- e. Nomor Telepon Pabrik : +62 254 280088
- f. Nomor Faksimili : +62 21 3926104
- g. Nama Kontak Person : Bpk. Arvind Gupta
- h. Jabatan Kontak Person : *Head of Anti-Dumping Task Force*
- i. Nomor & e-mail : +62 816 1908671 & Arvind\_Gupta@app.co.id  
Kontak Person

## 3. Mewakili Industri Dalam Negeri

Jumlah produksi yaitu

Uraian	2021	2022	2023
Total produksi Pemohon	100	87	89
Jumlah produksi perusahaan lain	100	100	100
Total produksi industri dalam negeri	100	95	96
Persentase Produksi Pemohon (%)	100	91	93

Sumber: Data Perusahaan



**4. Nama dan Jumlah Produksi masing-masing Industri Dalam Negeri untuk Barang Sejenis adalah sebagai berikut:**

\*Bersedia mendukung investigasi sesuai dengan lampiran.

Nama Perusahaan	Produksi (MT)	%
<b>1. Industri Dalam Negeri Barang Sejenis Lainnya:</b>		
Gaya Baru Paperindo	xxx	x%
PT Mega Surya Eratama	xxx	x%
PT Pakerin	xxx	x%
PT Papyrus Sakti	xxx	x%
Suparma PT	xxx	x%
<b>2. Industri Yang Mendukung Permohonan:</b>		
PT Fajar Surya Wisesa Tbk.*	xxx	25%
<b>3. Industri Yang Mengajukan Permohonan:</b>		
APP	xxx	36%
<b>Grand Total</b>	<b>xxx</b>	<b>100%</b>

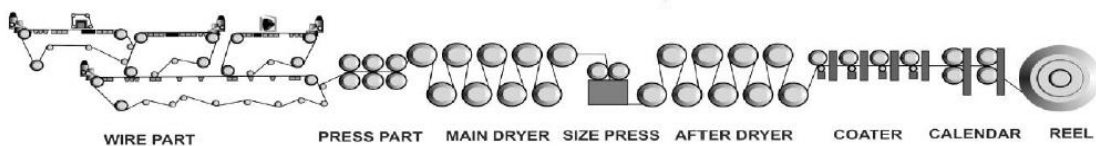
Total produksi Industri Dalam Negeri Pemohon pada tahun 2023 sebesar 36% dari total produksi nasional dan juga mendapatkan dukungan dari Industri Dalam Negeri Lainnya yang memiliki total produksi nasional dengan persentase sebesar 25%. Dengan demikian, Industri Dalam Negeri sudah memenuhi persyaratan yang tertuang dalam Pasal 4 ayat 3 dan Pasal 6 ayat 1A PP 34 tahun 2011 dan Pasal 5.4 *Anti-Dumping Agreement* dalam mewakili Industri Dalam Negeri.

**5. Barang Yang Diproduksi dan Dituduh Dumping**

Uraian atau deskripsi barang yang diproduksi Industri Dalam Negeri yaitu:

- a. Nama Barang : Karton Dupleks Dilapisi Satu Sisi (Latar Abu-Abu) (*One Side Coated Duplex Board (Grey Back)*) mulai dari 210 hingga 450 gram
- b. Nomor HS : Ex. 4810.92.90, Ex. 4810.32.90
- c. Bea Masuk (MFN) : 5%
- d. Karakter Fisik : Kertas daur ulang multilapis dengan warna putih pada lapisan atas dan dengan warna abu-abu di lapisan belakang
- e. Komposisi Kimiawi :
  - Serat Selulosa (C6 H10 O5)n
  - Kalsium Karbonat Tanah (CaCo3)
  - Pati Tapioka (C6 H10 o5)n
  - Kaolin
  - Lateks Stirena Butadiena
  - Anhidrida alkenil-suksinat
  - Serat Daur Ulang
- f. Kegunaan Barang : Terutama digunakan untuk kemasan karton/kotak (*folding cartons*) untuk berbagai kebutuhan konsumen dan produk industrial seperti farmasi, perlengkapan mandi, makanan, minuman bubuk, peralatan listrik, sepatu, garmen, dll.
- g. Bahan Baku : xxx
- h. Tipe/Grade : Dupleks latar abu-abu (*Duplex grey back (GD)*)

- i. Standar Mutu : ISO, TAPPI
- j. Kemasan : Paket Rim (*Ream Pack*), Paket Massal (*Bulk Pack*), Kertas dan plastik pembungkus
- k. Teknologi : Kertas karton sebagian besar terbuat dari xxx dan xxx yang telah lama diputihkan untuk mengatur sifat kekuatannya. Lapisan tanah liat diterapkan secara daring (*online*) selama proses pembuatan kertas.
- l. Proses Produksi :



- **Pembentukan (Bagian Kawat)**

Pembentukan adalah langkah penting dalam proses pembuatan dupleks yang melibatkan transformasi bubur kertas menjadi lembaran kertas lanjutan pada mesin kertas.

Pada bagian pembentukan, bubur kertas dipompa ke saringan atau kawat jaring yang bergerak. Saat bubur kertas bergerak di sepanjang saringan, dimana pada tahap ini air akan terkuras, dan serat mulai terikat satu sama lain untuk membentuk jaringan kertas basah. Konsistensi dan kecepatan aliran bubur kertas dikontrol untuk memastikan bahwa lembaran kertas memiliki karakteristik yang diinginkan dari segi kekuatan, kehalusan, dan ketebalan.

- **Pengepresan**

Tahap pengepresan termasuk proses menghilangkan air pada jaringan kertas basah melalui xxx set *rollers* atau pengepres, yang dimana proses ini bertujuan untuk memeras air dan meratakan kertas. Proses ini membantu meningkatkan kepadatan, kekuatan, dan kehalusan kertas dengan menghilangkan kelebihan air dan mengkonsolidasikan serat kertas. Tahap pengepresan mengikuti tahap pembentukan dan tahap pengeringan awal pada mesin kertas.

Proses pres ini membantu menghilangkan sebagian besar sisa air dari jaringan kertas basah, yang dapat mencapai hingga xx% dari berat kertas. Saat jaringan kertas dijepit di antara *rollers*, maka seratnya menjadi rata dan padat, sehingga menghasilkan produk kertas yang lebih padat dan kuat.

- **Pengeringan**

Pengeringan merupakan proses penting dalam pembuatan kertas karton dupleks setelah bubur kertas dibentuk menjadi lembaran kertas dan ditekan untuk menghilangkan kelebihan air.

Tahap pengeringan meliputi proses dimana jaringan kertas masuk ke dalam serangkaian silinder yang dipanaskan atau metode pengeringan lainnya guna menghilangkan sisa air dan menjadikan kertas sesuai dengan kadar kelembaban akhir.

Bagian pengeringan mesin kertas terdiri dari pengering utama xx set/grup dan setelah pengering xx set/grup silinder yang dipanaskan disusun dalam urutan tertentu untuk mengurangi kadar air pada jaringan kertas secara bertahap. Saat kertas melewati bagian pengeringan, suhu meningkat dan tingkat kelembapan menurun, yang menyebabkan sisa air menguap.

- **Pengukuran Permukaan**

Pada Mesin Kertas, alat pres ukuran digunakan untuk melapisi larutan kanji atau bahan lain pada permukaan kertas, setelah itu kertas tersebut dikeringkan. Bahan terapan digunakan untuk menambah permukaan kertas. Selain itu, pada tahap ini tingkat debu berkurang, kekakuan meningkat, dan permeabilitas udara berkurang.

- **Pelapisan**

Dalam proses pelapisan ini mengaplikasikan lapisan material pada permukaan kertas untuk meningkatkan sifat-sifatnya termasuk tingkat kecerahan, opasitas, kehalusan, dan kemampuan mencetak. Pelapisan ini dapat diterapkan pada satu atau kedua sisi kertas dan dapat berbasis air atau berbasis pelarut.

Proses pelapisan ini dilakukan setelah kertas selesai diproduksi dan sebelum digulung menjadi produk jadi, dimana dalam proses ini menggunakan metode pelapisan pisau.

Setelah pelapis diaplikasikan, kertas dikeringkan dengan melewati pengering udara infra-merah & tudung pengering.

- **Calendering**

*Calendering* adalah tahapan selanjutnya dalam proses pembuatan kertas yang digunakan untuk meningkatkan sifat permukaan kertas, dari segi kehalusan, kilap, dan kemampuan cetak. Pada proses *calendering* ini, lembaran kertas akan melewati serangkaian *rollers* yang dipanaskan di bawah tekanan tinggi.

Proses *calendering* dapat dibagi menjadi dua jenis: *soft calendering* dan *hard calendering*.

1. **Soft calendering:** Proses ini menggunakan serangkaian *rollers* yang dipanaskan dengan tekanan yang relatif rendah, untuk meningkatkan sifat permukaan kertas yang dilapisi.
2. **Hard calendering:** Proses ini menggunakan serangkaian *rollers* yang dipanaskan dengan tekanan tinggi, yang bisa mencapai xxx pon per inci linier (PLI). Proses ini digunakan untuk memperbaiki sifat permukaan, memperbaiki ukuran besar dan kekakuan kertas, dan membuatnya lebih tahan terhadap sobek dan kerutan.

- **Penggulungan**

Proses penggulungan merupakan proses terakhir dimana dalam tahap ini bertujuan untuk penyimpanan kertas, yang menggunakan mesin kertas dengan kecepatan tinggi.

**Deskripsi barang yang diduga dumping yaitu:**

Barang sejenis yang diimpor dari Korea Selatan, Malaysia dan Taiwan memiliki karakteristik fisik dan kimia yang mirip dengan barang domestik yang diproduksi oleh industri dalam negeri.

**6. Negara Pengekspor dan Produsen/Eksportir**

Negara Pengekspor dan Nama dan Alamat Produsen/Eksportir

Negara yang diduga dumping yaitu:

Negara	Alamat Produsen/ Eksportir	Telepon
A. Korea Selatan:		
1. Hansol Paper	23-24F, B-dong, Fine Avenue, 100, Eulji-ro, Jung- gu, Seoul, Korea Selatan	+82-2-3287-7114
2. KleanNara Co.Ltd	8F, Gedung ShinJoyang 49-17 Choongmuro 2-Ga, Jung- gu , Seoul 100-861, Korea Selatan	+82-2-2270-9342
3. Seha Corp. (Hankuk Paper Mfg. Co. Ltd)	504, Teheran-ro-Gangnam-gu, Daegu 06178 Korea Selatan	+82-2-2056-8944
4. Hanchang Paper Co. Ltd	Excon Venture Tower 11th Floor, 3 Eunhaeng-Ro, Yeongdeungpo-Gu, Seoul, Korea	+82-2-3774-5400
B. Malaysia:		
1. XSD International Paper Sdn Bhd	No 441, Bangunan XSD International Paper Sdn Bhd , 09400 Padang Serai, Kedah, Malaysia	+604-6889069
C. Taiwan:		
1. Kuan Yuan Paper Mfg. Co. Ltd.	18, Chaw Nan, San Chia Chu Nan, Miaoli County 35048	+886-37-477715
2. Yuen Foong Yu Paper Mfg. Co. Ltd.	No. 51, Sec. 2 Chung Ching South Rd. Taipei, Taiwan	+886-2-2396-8020
3. Cheng Loong Corporation	No.1, Sec. 1, Min Sheng Rd., Panchiao Dist., New Taipei City 220, Taiwan	+886-2-2222-5131

Sumber: Data Perusahaan

**7. Importir yang Diketahui**

No	Nama Importir	Alamat	Telepon	Negara*
1.	Surya Terang	Jl. Raya Industri No. 5 Surabaya, Jawa Timur, Indonesia	031 8676628	Korea Selatan & Taiwan
2.	Amerta Niagatama	Citylofts Sudirman Unit 1115, Jl. KH Mas Mansyur, No. 121, Karet Tengsin, Tanah Abang, Jakarta Pusat	021 25556630	Korea Selatan
3.	Setyamitra Kemas Lestari	Jl. Raya Serang KM 25.6 Desa Cisereh – Tigaraksa Tangerang 15720, Indonesia	021 5950988	Korea Selatan
4.	DNP Indonesia	Kw. Industri Pulogadung, Jl. Pulogadung No. 16-18, Jatinegara, Cakung, Jakarta Timur 13930	021 4605790	Korea Selatan
5.	Anugerah Jaya Maju Abadi Indobox	Kw. Industri Terboyo Blok N No. 528, Trimulyo, Kec. Genuk, Semarang, Jawa Tengah 50118	024 6590651	Korea Selatan

6.	Aneka Andalan Asia	Gunungan, Ngesrep, Ngemplak, Boyolali Regency, Jawa Tengah 57375	0271 783801	Korea Selatan
7.	Embossindo	Jl. Tanah Abang 2 No. 68, Jakarta 10160	021 3522888	Malaysia
8.	Solo Murni	Jl. A. Yani No. 378, Solo 57143, Jawa Tengah	0271 714505	Malaysia
9.	Cinjoe Jaya Perkasa Muda	Jl. Bandengan Sel. No. 56, Penjaringan, Jakarta Utara 14450	021 6631688	Korea Selatan & Malaysia
10.	Catur Sukses Makmur	Ruko Victoria Park, Jl. Imam Bonjol No. 53, Bojong Jaya, Karawaci, Tangerang, Banten 15115	021 55735828	Korea Selatan & Malaysia
11.	Paper & Finishing Services	Jl Ampel No.133, Medan-Indonesia	0821 6666 2345	Taiwan

\*Catatan:

Impor dari Korea Selatan berasal dari Hansol Paper atau KleanNara Co Ltd

Impor dari Malaysia berasal dari XSD International Paper Sdn Bhd

Impor dari Taiwan berasal dari Kuan Yuan Paper Mfg. Co. Ltd or Yuen Foong Yu Paper Mfg. Co. Ltd

Sumber: Data Perusahaan

#### 8. Total Impor Barang yang diduga Dumping Pada Periode Investigasi

Negara Asal	Jan – Dec 23	
	Volume (dalam MT)	Nilai CIF (dalam USD)
Negara Tertuduh:		
1. Korea Selatan	27.386	16.684.413
2. Malaysia	16.881	8.359.551
3. Taiwan	7.577	3.849.196
Negara Lain:		
Hongkong	1.658	849.819
India	1.020	567.277
Japan	4.472	3.286.483
<b>Total Impor</b>	<b>58.994</b>	<b>33.596.739</b>

Sumber: Badan Pusat Statistik, diolah. Perlu dicatat bahwa data impor di atas tidak sepenuhnya mencerminkan apa yang ditunjukkan di situs web BPS. Hal ini dikarenakan impor "Papan Kotak Lipat" juga termasuk dalam Kode HS 4810.92.90 dan 4810.32.90, tetapi impor tersebut telah dikeluarkan dan hanya papan Dupleks yang ditunjukkan dalam pengajuan ini. Hal ini dikarenakan barang sejenisnya hanya Papan Dupleks Berlapis Satu Sisi (Grey Back) dengan berat antara 210 hingga 450 gram dan tidak termasuk "Papan Kotak Lipat".

Berdasarkan tabel di atas, terdapat tiga negara tertuduh yaitu Korea, Malaysia dan Taiwan yang mengimpor barang sejenis ke Indonesia, di mana 88% dari total impor saat ini dari negara-negara tersebut berada di bawah kategori "praktik perdagangan tidak adil".

#### B. DUGAAN DUMPING

Perhitungan margin dumping untuk masing-masing negara yang diduga dumping, sebagai berikut:



**Malaysia**

Kami menggunakan Konstruksi Nilai Normal berdasarkan fakta bahwa kami tidak memiliki harga domestik yang dapat diverifikasi dari produsen dalam negeri di Malaysia. Konstruksi Nilai Normal di bawah ini termasuk harga impor bubuk kertas yang diambil dari TradeMap ([www.trademap.org](http://www.trademap.org)).

**1. Konstruksi Nilai Normal (Malaysia)**

• Biaya bahan baku	xx	USD/MT
• Biaya <i>overhead</i>	xx	USD/MT
• Beban penjualan	xx	USD/MT
• Beban umum & administrasi	xx	USD/MT
• Laba	xx	USD/MT

---

Konstruksi Nilai Normal	xx	USD/MT
-------------------------	----	--------

**2. Harga Ekspor (Malaysia)**

• Harga Ekspor CIF	xx	USD/MT
• Biaya Angkut Laut	xx	USD/MT
• Biaya Angkut Darat	xx	USD/MT
• Biaya Keuangan	xx	USD/MT

---

Harga Ekspor Eks-Pabrik	xx	USD/MT
-------------------------	----	--------

*Catatan: Biaya keuangan termasuk biaya kredit dan biaya bank.*

**3. Marjin Dumping (Malaysia)**

Konstruksi Nilai Normal	xx	USD/MT
Harga Ekspor Eks-Pabrik	xx	USD/MT

---

Marjin Dumping	xx	USD/MT
----------------	----	--------

<b>Marjin Dumping terhadap Harga Ekspor (CIF)</b>	<b>49%</b>	
---	------------	--

**Korea Selatan**

Kami menggunakan Konstruksi Nilai Normal berdasarkan fakta bahwa kami tidak memiliki harga domestik yang dapat diverifikasi dari produsen dalam negeri di Korea Selatan. Konstruksi Nilai Normal di bawah ini termasuk harga impor bubuk kertas yang diambil dari TradeMap ([www.trademap.org](http://www.trademap.org)).

**1. Konstruksi Nilai Normal (Korea Selatan)**

• Biaya bahan baku	xx	USD/MT
• Biaya <i>overhead</i>	xx	USD/MT
• Beban penjualan	xx	USD/MT
• Beban umum & administrasi	xx	USD/MT
• Laba	xx	USD/MT

---

Konstruksi Nilai Normal	xx	USD/MT
-------------------------	----	--------

**2. Harga Ekspor (Korea Selatan)**

• Harga Ekspor CIF	xx	USD/MT
• Biaya Angkut Laut	xx	USD/MT
• Biaya Angkut Darat	xx	USD/MT
• Biaya Keuangan	xx	USD/MT

---

Harga Ekspor Eks-Pabrik	xx	USD/MT
-------------------------	----	--------

*Catatan: Biaya keuangan termasuk biaya kredit dan biaya bank.*

**3. Marjin Dumping (Korea Selatan)**

Konstruksi Nilai Normal	xx	USD/MT
Harga Ekspor Eks-Pabrik	xx	USD/MT

---

Marjin Dumping	xx	USD/MT
----------------	----	--------

**Marjin Dumping terhadap Harga Ekspor (CIF) 26%**

**Taiwan**

Kami menggunakan Konstruksi Nilai Normal berdasarkan fakta bahwa kami tidak memiliki harga domestik yang dapat diverifikasi dari produsen dalam negeri di Taiwan. Konstruksi Nilai Normal di bawah ini termasuk harga impor bubuk kertas yang diambil dari TradeMap ([www.trademap.org](http://www.trademap.org)).

**1. Konstruksi Nilai Normal (Taiwan)**

• Biaya bahan baku	xx	USD/MT
• Biaya <i>overhead</i>	xx	USD/MT
• Beban penjualan	xx	USD/MT
• Beban umum & administrasi	xx	USD/MT
• Laba	xx	USD/MT

---

Konstruksi Nilai Normal	xx	USD/MT
-------------------------	----	--------

**2. Harga Ekspor (Taiwan)**

• Harga Ekspor CIF	xx	USD/MT
• Biaya Angkut Laut	xx	USD/MT
• Biaya Angkut Darat	xx	USD/MT
• Biaya Keuangan	xx	USD/MT

---

Harga Ekspor Eks-Pabrik	xx	USD/MT
-------------------------	----	--------

*Catatan: Biaya keuangan termasuk biaya kredit dan biaya bank.*

**3. Marjin Dumping (Taiwan)**

Konstruksi Nilai Normal	xx	USD/MT
Harga Ekspor Eks-Pabrik	xx	USD/MT

Marjin Dumping	xx	USD/MT
<b>Marjin Dumping terhadap Harga Ekspor (CIF)</b>	<b>40%</b>	

**C. KERUGIAN****1. Indikator Kinerja Pemohon**

Kerugian pemohon selama periode 2021 sampai dengan 2023 diuraikan pada tabel indikator berikut:

(Angka dalam ribuan USD)

**Tabel Indikator Kinerja Pemohon**

Indikator	Satuan	2021	2022	2023	Trend (%)
1. Penjualan Dalam Negeri					
a. Kuantitas	MT	100	88	91	(4,4)
b. Nilai	USD	100	95	64	(19,9)
2. Profit	USD	100	71	1	(92,0)
3. Produksi	MT	100	87	89	(5,7)
4. Kapasitas Produksi	MT	100	100	103	1,7
5. Pangsa Pasar Industri Dalam Negeri	%	100	84	91	(4,8)
6. Produktivitas	MT/Org	100	85	90	(4,9)
7. Return on Investment* (EBIT/Aset)	%	100	130	86	(7,4)
8. Utilisasi Kapasitas	%	100	87	86	(7,2)
9. Harga Dalam Negeri (CIF)	USD/MT	100	108	70	(16,2)
10. Besaran Marjin Dumping	%	-	-	26% - 49%	-
11. Cash Flow*	USD	100	60	127	12,8
12. Persediaan	MT	100	152	58	(23,9)
13. Tenaga kerja	Org	100	102	98	(0,8)
14. Gaji	USD	100	102	103	1,5
15. Kemampuan Meningkatkan Modal* (Utang/Ekuitas)	%	100	81	78	(11,7)

Catatan: Jumlah dalam ribuan USD untuk Profit, Cash flow

\*ROI, Cash Flow, Kemampuan Meningkatkan modal hanya dihitung berdasarkan umum/semua produk.

Sumber: Data Perusahaan, diolah

**2. Perkembangan Indikator Kinerja Pemohon**

- Harga domestik telah turun secara drastis sebesar 30% dari tahun pertama ke tahun ke-3, sebagai hasil dari barang impor yang dijual di pasar domestik dengan harga sangat rendah.
- Sehubungan dengan penurunan yang tajam atas harga domestik, kami menyadari bahwa penjualan domestik, baik dari segi harga dan jumlah, juga telah menunjukkan penurunan pertumbuhan secara signifikan.

- Penurunan harga domestik juga telah menyebabkan penyusutan profit dan kami telah mencapai titik break-even pada tahun 2023.
- Masuknya barang-barang impor dengan harga rendah juga telah memberikan dampak yang besar terhadap *Return on Investment*, dimana ROI mengalami penurunan pertumbuhan secara signifikan sampai lebih dari 30% dan hal ini juga telah mempengaruhi produktivitas.
- Meskipun demikian, tenaga kerja tetap konstan, akan tetapi produktivitas telah mengalami penurunan pertumbuhan sebesar 5%.
- Utilisasi kapasitas juga terkena dampak sehubungan dengan permintaan pasar yang rendah untuk barang domestik sehingga utilisasi kapasitas turun sampai lebih dari 20%.
- Meskipun demikian, kebutuhan arus kas telah menunjukkan peningkatan pertumbuhan sebesar 13% dan kebutuhan gaji juga meningkat.
- Kemampuan meningkatkan modal telah mengalami penurunan pertumbuhan sebesar 12%.
- Secara keseluruhan, industri domestik telah menanggung derita yang cukup besar yang disebabkan oleh masuknya barang impor dengan harga rendah dari Korea dan Malaysia, yang telah mengakibatkan kesehatan industri selama 3 tahun terakhir ini masuk ke dalam fase buruk.

#### D. HUBUNGAN KAUSAL ANTARA BARANG DUMPING DAN KERUGIAN

##### 1. Dampak Volume (Volume Effect)

Perkembangan volume impor periode 1 Januari 2021 sampai dengan 31 Desember 2023 adalah sebagai berikut:

##### a. Secara Absolut (MT)

Negara	2021	2022	2023	Trend (%)
1. Negara Diduga Dumping				
a. Korea Selatan	21.436	39.657	27.386	13,0
b. Malaysia	-	1.501	16.881	-
c. Taiwan	348	5.586	7.577	366,8
2. Negara lain	4.906	15.963	7.150	20,7
Total	26.690	62.707	58.994	48,7

Sumber: Badan Pusat Statistik, diolah.

##### Rincian Negara lain:

Negara	2021 (dalam MT)	2022 (dalam MT)	2023 (dalam MT)
Hong Kong	2.601	3.845	1.658
India	1.381	5.421	1.020
Jepang	924	6.697	4.472
Total	4.906	15.963	7.150

Volume impor dari material yang diduga dumping telah mengalami peningkatan lebih dari 2 kalinya dari sejak tahun pertama ke tahun ketiga. Sedangkan, volume impor pada perdagangan yang adil telah menurun secara drastis dari periode 2 ke periode 3.

##### b. Secara Relatif

## Berdasarkan volume konsumsi nasional

Uraian	2021		2022		2023	
	QTY	%	QTY	%	QTY	%
1. Negara Diduga Dumping						
a. Korea Selatan	21.436	4,3%	39.657	7,7%	27.386	5,5%
b. Malaysia	-	-	1.501	0,3%	16.881	3,4%
c. Taiwan	348	0,1%	5.586	1,1%	7.577	1,5%
2. Negara Lain	4.906	0,9%	15.963	3,1%	7.150	1,5%
3. Penjualan IDN	100	xx%	88	xx%	91	xx%
4. Penjualan idn lainnya	100	xx%	104	xx%	96	xx%
Total Konsumsi Nasional	xx	100%	xx	100%	xx	100%

Data penjualan dari produsen domestik lainnya bersumber dari data Perusahaan tetapi hanya merupakan estimasi.

Impor dari negara-negara yang diduga dumping mengalami peningkatan dari angka 4,4% pada tahun pertama menjadi 10,3% pada tahun ketiga.

## 2. Dampak Harga (*Price Effect*)

Perkembangan harga impor IDN periode 1 Januari 2021 sampai dengan 31 Desember 2023 yaitu:

### a. Price Undercutting

Uraian	2021 USD/MT (CIF)	2022 USD/MT (CIF)	2023 USD/MT (CIF)
1. Negara Diduga Dumping			
a. Korea	100	119	91
b. Malaysia	-	100	75
c. Taiwan	100	139	85
2. Harga Jual IDN	100	108	70
<i>Price Undercutting</i>			
a. Korea	100	88	-74
b. Malaysia	-	100	31
c. Taiwan	100	14	25

Sumber: Badan Pusat Statistik dan Data Perusahaan, diolah.

Catatan: Harga impor dari negara diduga dumping termasuk tarif impor dan biaya penanganan sebesar 2,5%.

Harga yang lebih rendah dari Malaysia dan Taiwan tetap sangat tinggi dalam ketiga tahun tersebut, sementara dari Korea, penurunan harga mereka terjadi dari tahun pertama, hingga tahun ketiga.



**b. Price Depression**

Uraian	2021 USD/MT (CIF)	2022 USD/MT (CIF)	2023 USD/MT (CIF)
Harga Jual IDN	100	108	70

Sumber: Data Perusahaan

Harga jual IDN dari tahun 1 ke tahun 3 mengalami penurunan drastis sebesar 30%, sebagai dampak dari banyaknya barang impor yang dijual di pasar dalam negeri dengan harga murah.

**c. Price Suppression**

Uraian	2021 USD/MT (CIF)	2022 USD/MT (CIF)	2023 USD/MT (CIF)
1. Harga Jual IDN	100	108	70
2. Harga Pokok Penjualan IDN	100	111	94
3. Price Suppression	100	103	33

Sumber: Data Perusahaan

Laba kotor mengalami penurunan drastis dari tahun 1 ke tahun 3. Dengan demikian memberikan tekanan yang besar pada laba seperti terlihat pada tabel indikator kerugian di C.1, dimana laba pada tahun ke 3 justru negatif.

**E. FAKTOR LAIN**

Perkembangan faktor lain selama 3 tahun terakhir, antara lain yaitu:

**1. Volume Impor dari Negara Lain**

Negara	2021	2022	2023
1. Negara Diduga Dumping	21.784	46.745	51.844
2. Negara Lain	4.906	15.963	7.150
Total	26.690	62.707	58.994

Sumber: Badan Pusat Statistik, diolah.

**Rincian Negara Lain:**

Negara	2021 (dalam MT)	2022 (dalam MT)	2023 (dalam MT)
Hong Kong	2.601	3.845	1.658
India	1.381	5.421	1.020
Jepang	924	6.697	4.472
Total	4.906	15.963	7.150

Harga impor yang lebih rendah dari negara-negara yang diduga dumping tidak hanya mempengaruhi penjualan produsen dalam negeri namun juga mengurangi volume perdagangan yang adil dari negara lain.

**2. Perkembangan Volume Konsumsi Nasional**

Uraian	2021 (MT)	2022 (MT)	2023 (MT)
1. Penjualan Dalam Negeri	100	97	94
2. Total Impor			
a. Negara Diduga Dumping	100	192	207
b. Negara Lain	100	325	146
3. Konsumsi Nasional (1+2)	100	104	99

Sumber: Badan Pusat Statistik dan Data Perusahaan, diolah.

Penjualan dalam negeri mengalami penurunan dari tahun 1 ke tahun ke-3, berbeda dengan total impor yang meningkat lebih dari dua kali lipat selama tiga tahun.

**3. Perkembangan Ekspor Pemohon**

2021		2022		2023	
Export	Domestic	Export	Domestic	Export	Domestic
100	100	69	88	89	91

Sumber: Data Perusahaan

**4. Teknologi**

Teknologi yang digunakan oleh IDN untuk memproduksi barang yang diselidiki sama dengan teknologi yang digunakan oleh negara yang dituduh.

**F. PROSPEK DAN PANDANGAN KE DEPAN**

Dengan pertumbuhan perdagangan secara elektronik (*E-commerce*), kami melihat kertas karton kemasan industri akan memiliki prospek pertumbuhan yang pesat dalam beberapa tahun ke depan. Namun guna menciptakan industri bisnis yang berkelanjutan, kami perlu memastikan bahwa produk impor dumping tidak diperbolehkan masuk ke pasar Indonesia.

**G. KESEDIAAN UNTUK BEKERJA SAMA**

Dengan ini, Pemohon menyatakan bersedia untuk bekerja sama sepenuhnya dalam proses penyidikan yang akan dilakukan KADI, terkait dengan permohonan pengenaan Bea Masuk Anti-Dumping atas produk kertas karton kemasan Dupleks (*Duplex Board*) impor dari Korea Selatan, Malaysia dan Taiwan.

*Head of Anti-Dumping Task Force*  
PT Indah Kiat Pulp & Paper Tbk

**Arvind Gupta**

# KOMITE ANTI DUMPING INDONESIA

**VERSI RAHASIA**

**VERSI TIDAK RAHASIA**

*(Beri tanda centang ✓ sesuai sifat kuesioner)*

**Batas Waktu Penyampaian Jawaban: 21 Oktober 2024**

**KUESIONER EKSPORTIR/PRODUSEN  
PENYELIDIKAN ANTIDUMPING TERHADAP IMPOR PRODUK KERTAS  
KARTON KEMASAN DUPEKS (DUPLEX BOARD) YANG BERASAL DARI  
REPUBLIK KOREA, MALAYSIA DAN TAIWAN**

Penanggung Jawab Penyelidikan: Laode M Fachrul

**ALAMAT:**

Komite Anti Dumping Indonesia,  
Kementerian Perdagangan Gedung I, Lantai 5  
JL.M.I. Ridwan Rais No. 5, Jakarta Pusat – 10110, Indonesia  
Phone/Fax: (62-21) 3850541  
Email: [kadi@kemendag.go.id](mailto:kadi@kemendag.go.id) dan [kadiduplexboard@gmail.com](mailto:kadiduplexboard@gmail.com)  
Website: [www.kadi.kemendag.go.id](http://www.kadi.kemendag.go.id)

**KUESIONER INI HARUS DISAMPAIKAN DALAM DUA VERSI (RAHASIA DAN TIDAK RAHASIA).  
KUESIONER VERSI TIDAK RAHASIA DITUJUKAN UNTUK INSPEKSI  
OLEH PIHAK YANG BERKEPENTINGAN.**

---

# KUESIONER UNTUK EKSPORTIR / PRODUSEN

---

## PENDAHULUAN

Tujuan dari kuesioner ini adalah agar Komite Anti Dumping Indonesia (KADI) memperoleh informasi yang dianggap perlu dalam penyelidikan ini. Untuk kepentingan perusahaan Saudara, harap melakukan pengisian kuesioner secara akurat dan lengkap serta dengan melampirkan dokumen pendukung yang diminta. **Jika semua informasi yang diperlukan tidak disampaikan kepada KADI dalam batas waktu yang ditentukan, keputusan akhir dapat diambil berdasarkan informasi yang tersedia dan dimiliki oleh KADI.**

Jika terdapat masalah atau klarifikasi yang diperlukan sehubungan dengan penyelesaian kuesioner, Saudara dapat menghubungi KADI **selambat-lambatnya** 14 (empat belas) hari yaitu tanggal **23 September 2024**, sebagaimana ditentukan dalam surat pengantar. Mengingat keterbatasan waktu dalam menyelesaikan penyelidikan, KADI hanya akan mempertimbangkan setiap masalah yang disampaikan pada tenggang waktu yang ditentukan.

Saat menjawab kuesioner, harap baca seluruh instruksi dengan seksama. Saudara dapat melengkapi jawaban kuesioner disertai bukti pendukung sebagai lampiran. Lampiran tersebut hanya dapat ditambahkan sebagai tanggapan khusus dari pertanyaan terkait yang disampaikan dalam kuesioner ini. Jika pertanyaan tidak sesuai dengan kondisi perusahaan Saudara, harap jelaskan alasan terkait hal tersebut.

KADI dapat melakukan verifikasi di tempat untuk memeriksa catatan perusahaan Saudara dan untuk memverifikasi informasi yang terdapat pada jawaban kuesioner ini.

Saudara harus menyadari bahwa jawaban terhadap kuesioner akan menjadi bagian dari informasi yang menjadi dasar temuan awal dan akhir yang berkaitan dengan perusahaan Saudara. **Dalam hal ini, sangat penting bahwa jawaban terhadap kuesioner dan setiap koreksi yang signifikan terhadapnya disampaikan dalam batas waktu yang disediakan, dan seluruh data/informasi/dokumen harus disampaikan sebelum dilaksanakan verifikasi.**

Saudara juga harus menyadari bahwa tidak diserahkannya semua informasi yang relevan atau penyerahan informasi dilakukan secara tidak lengkap, tidak sesuai format yang telah ditentukan, salah atau menyesatkan dan tidak disampaikan dalam batas waktu yang ditentukan dapat menyebabkan konsekuensi yang tidak menguntungkan bagi perusahaan

Saudara. Dalam situasi seperti ini, KADI dapat mengabaikan jawaban kuesioner yang terlambat, tidak lengkap, tidak sesuai format yang telah ditentukan, salah atau menyesatkan sehingga akan menghambat proses penyelidikan. Jika KADI memutuskan untuk mengabaikan jawaban terhadap kuesioner, KADI akan menetapkan temuan awal atau akhir berdasarkan fakta-fakta yang tersedia, termasuk data dan informasi yang terdapat dalam permohonan.

Selain itu, pihak mana pun yang memberikan informasi "**rahasia**" diwajibkan untuk memberikan jawaban kuesioner versi **tidak rahasia** yang dapat diakses oleh pihak lain. Jawaban kuesioner versi tidak rahasia tersebut harus detail untuk memungkinkan pemahaman yang masuk akal tentang substansi informasi yang disampaikan sebagai "rahasia". **Jika jawaban kuesioner versi tidak rahasia tidak disampaikan dan jika informasi tersebut tidak berkaitan terhadap jawaban kuesioner dimaksud, informasi yang disampaikan sebagai "rahasia" dapat diabaikan.**

Semua dokumen, yang diserahkan kepada KADI, yang tidak diberi label "rahasia" terbuka untuk dapat diakses oleh (setelah perjanjian dengan penanggung jawab penyelidikan) pihak yang berkepentingan untuk memastikan transparansi yang diperlukan dari penyelidikan. Batas waktu untuk menjawab kuesioner adalah **21 Oktober 2024**.

Jika Saudara memiliki pertanyaan atau kesulitan dalam mengisi kuesioner ini, harap menghubungi KADI di alamat atau email atau no. telp yang tercantum pada halaman depan kuesioner ini.

## PETUNJUK UMUM PENGISIAN KUESIONER

1. Periode Penyelidikan (PP) untuk dumping adalah 1 Januari – 31 Desember 2023 dan untuk analisa kerugian 1 Januari – 31 Desember 2021 (P1), 1 Januari – 31 Desember 2022 (P2), 1 Januari – 31 Desember 2023 (P3).
2. Barang yang diselidiki adalah kertas karton kemasan dupleks (duplex board) yang termasuk ke dalam pos tarif sebagai berikut:

	48.10	Kertas dan kertas karton, dilapisi satu atau kedua sisinya dengan kaolin (tanah liat Cina) atau zat anorganik lainnya, dengan atau tanpa bahan pengikat, dan tanpa pelapis lainnya, diwarnai, dihias atau dicetak permukaannya maupun tidak, dalam gulungan atau lembaran empat persegi panjang (termasuk bujur sangkar) dari berbagai ukuran.
	4810.32	- - Dikelantang seluruhnya secara seragam, dan mengandung serat kayu yang diperoleh dengan proses kimia lebih dari 95% menurut berat keseluruhan kandungan seratnya, dan beratnya lebih dari 150 g/m <sup>2</sup> :
1	Ex. 4810.32.90	- - - Lain-lain
	4810.92	- - Multi lapis :
2	Ex. 4810.92.90	- - - Lain-lain

3. Harap dicatat bahwa semua eksportir atau produsen yang mengekspor barang yang diselidiki secara langsung atau tidak langsung ke Indonesia selama PP harus mengisi kuesioner.
4. Sampaikan jawaban kuesioner dalam bentuk *hardcopy* dan *softcopy* dan dalam bahasa Indonesia. Sertakan salinan asli beserta terjemahan semua teks dokumen non-Indonesia yang menyertai jawaban Saudara, termasuk laporan keuangan.
5. Semua informasi dalam kuesioner rahasia serta semua dokumen yang ditandai rahasia akan diperlakukan dengan sangat rahasia. Jawaban kuesioner tidak rahasia juga harus disampaikan. Jika jawaban kuesioner versi tidak rahasia tidak disampaikan dan jika informasi yang disampaikan tidak berkaitan terhadap jawaban kuesioner tersebut, informasi rahasia akan diabaikan.
6. Pada bagian Sertifikasi harap dapat memberikan pernyataan mengizinkan atau tidak mengizinkan KADI untuk membuka data dan informasi rahasia kepada Menteri yang memutuskan dan/atau menetapkan pengenaan bea masuk antidumping (Menteri Perdagangan dan Menteri Keuangan) jika diperlukan.
7. Informasi yang diperlukan dalam kuesioner mencakup fungsi produsen dan eksportir (memasok pasar dalam negeri dan/atau ekspor) dari barang yang diselidiki. Jika

perusahaan Saudara tidak menjalankan kedua fungsi tersebut, tetapi bergantung secara keseluruhan atau sebagian pada pihak terkait untuk memproduksi atau menjual produk yang bersangkutan, kuesioner ini juga harus disampaikan kepada pihak terkait lainnya yang mungkin memproduksi atau memperdagangkan produk atas nama perusahaan Saudara. **Pihak-pihak tersebut juga diwajibkan untuk menyelesaikan bagian-bagian yang relevan dari kuesioner dan mengembalikannya dalam batas waktu yang ditentukan.**

8. **Kuesioner ini ditujukan untuk produsen atau eksportir produsen barang yang diselidiki dan pihak-pihak terkait/terafiliasi yang terlibat dalam produksi, distribusi pemasaran, dan penjualan.** Namun, jika perusahaan Saudara adalah *trader* tidak terafiliasi yang membeli barang yang diselidiki dari produsennya untuk dijual kembali ke Indonesia, Saudara diwajibkan menyelesaikan Bagian A, B, D, E, dan F dan menyampaikan jawaban kuesioner kepada KADI. Kuesioner Saudara akan digunakan untuk membantu KADI dalam menganalisis kerugian, tetapi hal tersebut tidak akan menyebabkan perusahaan Saudara direkomendasikan untuk memperoleh margin dumping individu pada pengenaan bea masuk antidumping, mengingat perusahaan Saudara adalah *independent trading* dan tidak memproduksi barang yang diselidiki.
9. Jika terdapat informasi tambahan yang dianggap perlu disampaikan terkait perusahaan Saudara dalam penyelidikan ini, Saudara dapat memberikan lampiran tambahan yang mengacu pada bagian terkait dalam batas waktu pengembalian jawaban kuesioner yang telah ditentukan.
10. Pihak terkait mengacu pada pihak yang memiliki modal lebih dari 5% baik secara langsung atau tidak langsung dari modal perusahaan Saudara atau mengendalikan perusahaan Saudara atau jika perusahaan Saudara memiliki lebih dari 5% dari modal sahamnya atau sebaliknya perusahaan Saudara yang mengendalikannya.
11. Jika sumber informasi diperlukan, Saudara harus menunjukkan sumber dokumen dan catatan yang digunakan untuk angka / data yang disajikan.
12. Untuk keperluan pengisian kuesioner ini, Saudara harus menggunakan nilai yang dibukukan dalam catatan akuntansi perusahaan dan menggunakan referensi. Untuk nilai yang tidak dibukukan dalam catatan akuntansi perusahaan dan bila konversi diperlukan, nilai tukar pada tanggal faktur / pembayaran harus digunakan.



13. Identifikasi semua **satuan, kurs, dan faktor konversi** yang digunakan dalam jawaban kuesioner, lembar kerja atau lampiran lainnya. **Terapkan satuan yang sama secara konsisten di seluruh jawaban kuesioner Saudara.** Untuk semua konversi kurs, harap lampirkan rata-rata nilai tukar bulanan dan rata-rata tahunan dari bank nasional di Lampiran III selama Periode Penyelidikan.
14. Untuk informasi terkomputerisasi, Saudara harus dapat mengidentifikasi dan merekonsiliasi semua informasi yang digunakan di komputer dengan penjelasan dan perhitungan yang diperlukan. Saudara diminta untuk melengkapi semua informasi dan narasi pada FLASHDISK. Perangkat lunak yang digunakan adalah **Microsoft WORD dan/atau EXCEL dan Font 10 dan "Arial Narrow"**. Sesuai dengan format yang ditetapkan dalam Bagian G, informasi yang disampaikan pada media komputer dan harus dapat diakses oleh KADI. Kekurangan jawaban kuesioner yang terkomputerisasi dapat dianggap sebagai tidak kooperatif. **Jika Saudara merasa tidak dapat menyajikan informasi seperti yang diminta, harap hubungi penanggung jawab penyelidikan tanpa penundaan.**

Apabila KADI melakukan verifikasi ke perusahaan, Saudara akan diminta untuk memberikan akses ke sistem komputer perusahaan Saudara dan KADI akan memerlukan unduhan informasi yang digunakan. Salinan fisik atas seluruh dokumen, seperti faktur juga harus tersedia.

15. Saudara diminta untuk memberikan salinan klasifikasi tarif kepabeanan nasional Saudara yang mencakup barang yang diselidiki beserta terjemahannya, jika diperlukan. Sampaikan dalam Lampiran IV.
16. Klarifikasi apapun yang diperlukan agar menghubungi:

KOMITE ANTIDUMPING INDONESIA  
KEMENTERIAN PERDAGANGAN  
GEDUNG I, LANTAI 5  
JL. M.I. RIDWAN RAIS NO. 5, JAKARTA PUSAT -10110INDONESIA  
TELEPON: (62-21) 3850541  
FAX: (62-21) 3850541  
E-Mail: kadi@kemendag.go.id dan kadiduplexboard@gmail.com

17. **Jawaban Saudara dalam kuesioner harus memasukkan seluruh informasi yang diminta, diterjemahkan ke dalam Bahasa Indonesia, dan harus disampaikan kepada KADI selambat-lambatnya pada tanggal 21 Oktober 2024.**

18. Tujuan dari kuesioner ini adalah untuk memperoleh informasi yang diperlukan dalam penyelidikan. Sebelum mengisi kuesioner, Saudara diminta untuk memperhatikan surat pengantar dan tata cara pengisian kuesioner dengan cermat, dan Saudara juga disarankan untuk membaca glosarium istilah dumping yang dilampirkan sebagai Lampiran I.
19. Kuesioner ini terdiri dari beberapa bagian dan lampiran:
- Bagian A** informasi umum tentang perusahaan Saudara, seperti bentuk hukum dan struktur organisasi.
  - Bagian B** penentuan produk dalam penyelidikan ini, dan informasi detail tentang produk yang dijual oleh perusahaan Saudara.
  - Bagian C** data statistik, seperti total kuantitas dan nilai penjualan, produksi, dan persediaan.
  - Bagian D** beberapa informasi umum tentang harga jual dalam negeri dan term penjualan serta daftar semua penjualan barang yang diselidiki di pasar dalam negeri Saudara.
  - Bagian E** beberapa informasi umum tentang harga jual ekspor dan term penjualan serta daftar semua penjualan barang yang diselidiki ketika dijual dari negara pengekspor ke Indonesia dan negara ketiga.
  - Bagian F** Informasi terkait biaya produksi dan penjualan barang yang diselidiki.
  - Bagian G** informasi terperinci dalam format terkomputerisasi.
  - Bagian H** daftar periksa (*check list*)

**Setiap Bagian A sampai H harus diserahkan dalam file terpisah, baik versi *hardcopy* atau *softcopy*, dan setiap bagian dalam dokumen harus ditandai secara jelas dengan huruf atau folder yang sesuai, mis. Bagian A.**

Instruksi umum:

1. Jawab pertanyaan sesuai urutan yang disajikan dalam kuesioner. Informasi dan tabel yang tercantum harus sesuai dengan format yang diminta dan harus diberi judul dengan jelas. Jika Saudara mengalami kesulitan dalam mengisi kuesioner ini, Saudara dapat menghubungi penanggung jawab penyelidikan ini untuk mendapatkan keterangan dan informasi yang lebih jelas tentang cara pengisian kuesioner. Jika halaman dalam kuesioner tidak mencukupi untuk jawaban Saudara, Saudara dapat melampirkan lampiran jawaban dan menunjukkan dengan jelas lampiran tersebut berkaitan terhadap bagian mana dari pertanyaan kuesioner.
2. Semua kertas kerja yang digunakan dalam menjawab kuesioner, khususnya yang berhubungan dengan dengan catatan akuntansi dan manajemen, harus tersedia pada saat pelaksanaan verifikasi di perusahaan.
3. Untuk memfasilitasi verifikasi, identifikasi dan tentukan di mana dokumen disimpan. Selama verifikasi, Saudara harus dapat membuktikan seluruh informasi yang disampaikan dalam jawaban kuesioner. Setiap bagian dari jawaban kuesioner harus dapat ditelusuri ke dokumen perusahaan dalam kegiatan bisnis perusahaan.
4. Kuesioner ini ditujukan kepada perusahaan Saudara, namun harus dipahami bahwa semua anak perusahaan atau perusahaan terafiliasi lainnya, baik yang mengerjakan sebagian proses atau keseluruhan proses produksi, atau menjual produk atas nama perusahaan Saudara di pasar dalam negeri maupun ekspor juga merupakan pihak dalam penyelidikan. Pertanyaan terperinci mengenai struktur organisasi perusahaan Saudara dapat dilihat pada Bagian A dari kuesioner ini. **Pihak-pihak terafiliasi diharapkan juga mengisi kuesioner dan jika pihak tersebut tidak dapat mengisi kuesioner, KADI akan menggunakan informasi yang tersedia yang dimiliki KADI terhadap seluruh perusahaan dalam Grup.**

Bila penjualan dilakukan kepada pihak tidak terafiliasi yang kemudian dijual ke pihak terafiliasi dalam grup perusahaan Saudara, penjualan tersebut harus diidentifikasi dalam saluran penjualan pada bagian D & E dan pihak tidak terafiliasi diharapkan melengkapi informasi penjualan untuk semua produk yang diperdagangkan dari perusahaan Saudara ke Indonesia.

Jika perusahaan Saudara tidak memproduksi barang yang diselidiki atau Saudara memiliki kesulitan dalam pengisian kuesioner ini, Saudara dapat menghubungi KADI di alamat yang tercantum dalam kuesioner ini.

5. Jawaban kuesioner harus berhubungan dengan periode penyelidikan sebagaimana didefinisikan pada halaman 1 dari kuesioner ini.
6. Jika Saudara bermaksud meminta pihak lain bertindak atas nama Saudara, seperti firma hukum atau firma akuntansi, Saudara wajib menyampaikan surat kuasa asli dari penunjukkan tersebut.

## INDEKS

### **BAGIAN A: INFORMASI UMUM**

- Bagian A-1 Identitas
- Bagian A-2 Kuasa Hukum
- Bagian A-3 Informasi Perusahaan (Korporasi)
- Bagian A-4 Informasi Umum Pencatatan Keuangan Perusahaan

### **BAGIAN B: BARANG YANG DISELIDIKI**

- Bagian B-1 Lingkup Penyelidikan
- Bagian B-2 Spesifikasi Barang Yang diselidiki
- Bagian B-3 Kode Kontrol Barang
- Bagian B-4 Perbandingan Barang untuk pasar Ekspor dan Dalam Negeri

### **BAGIAN C: KINERJA PERUSAHAAN**

- Bagian C-1 Pendapatan
- Bagian C-2 Laporan Laba Rugi
- Bagian C-3 Produksi dan Kapasitas Terpasang
- Bagian C-4 Persediaan
- Bagian C-5 Tenaga Kerja
- Bagian C-6 Investasi
- Bagian C-7 Saluran Distribusi
- Bagian C-8 Kondisi secara Umum Pasar Barang Yang diselidiki di Negara Pengekspor

### **BAGIAN D: PENJUALAN DALAM NEGERI BARANG YANG DISELIDIKI**

- Bagian D-1 Informasi Penjualan Umum
- Bagian D-2 Penjualan kepada Pembeli Terafiliasi dan Tidak Terafiliasi
- Bagian D-3 Beban Penjualan Langsung pada Penjualan Dalam Negeri
- Bagian D-4 Penyesuaian pada Penjualan Dalam Negeri

### **BAGIAN E: PENJUALAN EKSPOR BARANG YANG DISELIDIKI KE INDONESIA DAN NEGARA KETIGA**

- Bagian E-1 Informasi Umum
- Bagian E-2 Penjualan kepada Pembeli Terafiliasi dan Tidak Terafiliasi
- Bagian E-3 Perkembangan Penjualan ke Indonesia
- Bagian E-4 Beban Penjualan Langsung pada Penjualan Ekspor
- Bagian E-5 Penyesuaian pada Penjualan Ekspor

### **BAGIAN F: HARGA POKOK PENJUALAN (HPP)**

- Bagian F-1 Kebijakan dan Sistem Akuntansi
- Bagian F-2 Proses Produksi
- Bagian F-3 Pembelian Bahan Baku dan Komponen Utama Lainnya
- Bagian F-4 Harga Pokok Penjualan (HPP)

### **BAGIAN G: FORMAT DIGITAL**

- Bagian G-1 Instruksi Umum Untuk USB Flash Disk
- Bagian G-2 Format Untuk Uraian Produk
- Bagian G-3 Format Untuk Penjualan Di Pasar Dalam Negeri
- Bagian G-4 Format Data Penjualan Ekspor ke Indonesia
- Bagian G-5 Format Data Penjualan Ekspor ke Negara Ketiga
- Bagian G-6 Format Untuk Harga Pokok Penjualan

## **BAGIAN H: DAFTAR KELENGKAPAN**

### **INFORMASI TAMBAHAN:**

- I. **GLOSARIUM**
- II. **PEDOMAN PENGISIAN KUESIONER UNTUK VERSI TIDAK RAHASIA**
- III. **KURS**
- IV. **KLASIFIKASI TARIF KEPABEANAN NASIONAL BARANG YANG DISELIDIKI**

## BAGIAN A – INFORMASI UMUM

### A - 1 Identitas

Nama Perusahaan :  
Alamat Lengkap :  
Telepon :  
Telefax :  
Kontak Person :  
Alamat Surel :

### A - 2 Kuasa Hukum Indonesia dan/atau Kuasa Hukum Perusahaan (jika ada)

Dalam hal perusahaan Saudara menunjuk kuasa hukum (*legal representative*) dalam proses penyelidikan antidumping ini, sampaikan identitas lengkap:

Nama Firma :  
Alamat Lengkap :  
Telepon :  
Telefax :  
Kontak Person :  
Alamat Surel :

Lampirkan surat kuasa sebagai Lampiran A-2

### A – 3 Informasi Perusahaan (Korporasi)

A-3.1. Badan hukum (*legal form*) perusahaan dan periode akuntansi perusahaan.

A-3.2. Indikasikan alamat fasilitas perusahaan Saudara yang terlibat dalam administrasi, penjualan, dan produksi barang yang diselidiki. Jika terletak pada lokasi yang berbeda, sampaikan aktivitas yang dijalankan pada tiap lokasi.

A-3.3. Sampaikan nama dan aktivitas setiap pemegang saham (*shareholder*) perusahaan Saudara yang pada saat periode penyelidikan memiliki saham di atas 5%, pada tabel berikut:

No	Nama Pemegang Saham	Persentase Kepemilikan Saham	Aktivitas Pemegang Saham
1			
...			

A-3.4. Jika relevan, lengkapi tabel berikut:

Nama Pemegang Saham di Perusahaan Saudara	Persentase Kepemilikan Saham di Perusahaan tidak terafiliasi yang Terlibat dalam Produksi, Pemasaran, Distribusi, dan Penjualan Barang Yang Diselidiki	Peran Perusahaan tidak terafiliasi dalam Produksi, Pemasaran, Distribusi, dan Penjualan Barang Yang Diselidiki

--	--	--

A-3-5 Buat diagram yang menguraikan struktur hierarki dan organisasi internal perusahaan Saudara. Diagram harus menunjukkan semua unit yang terlibat dalam produksi, pemasaran, distribusi, dan penjualan barang yang diselidiki di pasar dalam negeri dan ekspor.

A-3.6. Sampaikan daftar semua produk yang diproduksi dan/atau dijual oleh perusahaan Saudara. Jika produk termasuk dalam kelompok/sektor produk yang berbeda, indikasikan kelompok/sektor ini.

A-3.7. Sampaikan, untuk semua negara, nama dan alamat, nomor telepon dan faksimili semua anak perusahaan atau perusahaan terkait lainnya yang terlibat dengan barang yang diselidiki. Tentukan kegiatan masing-masing perusahaan terkait. Selanjutnya, identifikasi semua perusahaan terkait, yang memasok perusahaan Saudara dengan input yang digunakan dalam produksi barang yang diselidiki (lihat Bagian B selanjutnya) atau atas nama siapa perusahaan Saudara menjual barang yang diselidiki. Tentukan persentase saham yang dimiliki perusahaan Saudara di masing-masing entitas ini dan berapa persentase saham yang dimiliki masing-masing entitas di perusahaan Saudara, pada tabel berikut:

Nama, alamat, telepon, fax perusahaan terkait	Beri centang jika terlibat dengan barang yang diselidiki	Daftar aktivitas	Beri centang jika produsen barang yang diselidiki	Beri centang jika perusahaan <i>trading</i> barang yang diselidiki	Beri centang jika pemasok untuk produksi barang yang diselidiki	Persentase kepemilikan saham di perusahaan terkait	Persentase kepemilikan saham perusahaan relasi di perusahaan Saudara
	<input checked="" type="checkbox"/>		<input checked="" type="checkbox"/>	<input checked="" type="checkbox"/>	<input checked="" type="checkbox"/>		

A-3.8. Jelaskan sifat hubungan perusahaan Saudara. Nyatakan apakah perusahaan Saudara berbagi anggota dewan atau eksekutif senior dengan entitas mana pun. Jika demikian, identifikasi anggota dewan/eksekutif senior ini dan sifat dari afiliasi timbal balik tersebut. Lampirkan salinan pengaturan apa pun di antara para pihak.

A-3.9. Tentukan secara terperinci setiap tautan keuangan atau kontrak dan usaha patungan dengan perusahaan lain apa pun terkait produksi, penjualan, lisensi, perjanjian teknis, dan paten untuk barang yang diselidiki.

#### **A - 4 Informasi Umum Pencatatan Perusahaan (General Accounting Information)**

A-4.1. Nyatakan periode akuntansi perusahaan.

A-4.2. Alamat lokasi penyimpanan catatan akuntansi (*accounting record*) yang berkaitan dengan aktivitas perusahaan. Dalam hal terdapat lebih dari satu lokasi penyimpanan, nyatakan setiap alamat beserta data apa saja yang berada di lokasi tersebut.



- A-4.3. Lampirkan laporan keuangan audit perusahaan Saudara dan setiap perusahaan relasi saudara, termasuk laporan posisi keuangan, laporan laba rugi, laporan arus kas, laporan perubahan ekuitas, catatan atas laporan keuangan, dan opini auditor tidak terafiliasi, untuk periode 3 tahun finansial terakhir. Jika ada, lampirkan juga laporan keuangan konsolidasi (*consolidated financial statement*) untuk periode yang sama. Dalam hal perusahaan Saudara tidak diaudit, sampaikan penjelasan serta alasan tidak dilakukannya audit terhadap perusahaan Saudara.
- A-4.4. Dalam hal terdapat akun pencatatan terpisah yang disiapkan untuk barang sejenis/menyerupai, sampaikan laporan keuangan, *management reports*, *standard cost reviews*, dan lainnya, untuk periode 3 tahun finansial terakhir.
- A-4.5. Sampaikan *Chart of Accounts* (COA). COA harus memuat nomor dan label akun yang digunakan.

## BAGIAN B – URAIAN BARANG

### **B – 1 Lingkup Penyelidikan**

Barang yang diselidiki dalam penyelidikan ini adalah kertas karton kemasan dupleks (duplex board) dengan nomor pos tarif:

	48.10	Kertas dan kertas karton, dilapisi satu atau kedua sisinya dengan kaolin (tanah liat Cina) atau zat anorganik lainnya, dengan atau tanpa bahan pengikat, dan tanpa pelapis lainnya, diwarnai, dihias atau dicetak permukaannya maupun tidak, dalam gulungan atau lembaran empat persegi panjang (termasuk bujur sangkar) dari berbagai ukuran.
	4810.32	- - Dikelantang seluruhnya secara seragam, dan mengandung serat kayu yang diperoleh dengan proses kimia lebih dari 95% menurut berat keseluruhan kandungan seratnya, dan beratnya lebih dari 150 g/m <sup>2</sup> :
1	Ex. 4810.32.90	- - - Lain-lain
	4810.92	- - Multi lapis :
2	Ex. 4810.92.90	- - - Lain-lain

### **B - 2 Spesifikasi Barang Yang Diselidiki**

Informasi berikut ini diperlukan untuk mendefinisikan dan membedakan berbagai jenis barang yang diselidiki yang diproduksi dan / atau dijual oleh perusahaan Saudara dan perusahaan *terafiliasi* ke Indonesia dan di pasar domestik selama periode penyelidikan. Sampaikan secara lengkap dan detail.

1. Jelaskan secara rinci lini produksi perusahaan Saudara dan komponen utamanya. Berikan diagram alur lengkap dari siklus produksi; termasuk uraian dari setiap tahap dalam proses. Tunjukkan pada setiap tahap, hambatan utama (*bottlenecks*) yang membatasi "kapasitas produksi maksimum" dari barang yang diselidiki.
2. Lampirkan katalog lengkap, brosur, dan sertifikasi analisis yang memuat spesifikasi, komposisi kimia dan fisik, dan kualitas lainnya, yang diterbitkan oleh perusahaan Saudara dan / atau perusahaan terafiliasi atau pihak tidak terafiliasi yang mencakup semua jenis barang yang diselidiki.
3. Jelaskan secara rinci jenis barang yang diselidiki, diproduksi dan / atau dijual oleh perusahaan Saudara dan perusahaan *terafiliasi*.
4. Uraikan dengan rinci sistem kode barang (*product coding system*) perusahaan Saudara. Sampaikan metode dan rumus kode produksi dan kode penjualan barang yang diselidiki oleh perusahaan Saudara, termasuk *prefixes*, *suffixes*, dan notasi lainnya dalam identifikasi spesifikasi tertentu.

5. Jelaskan secara rinci setiap perbedaan antara jenis-jenis barang yang diselidiki yang dijual oleh perusahaan Saudara dan perusahaan terafiliasi di pasar domestik dan yang diekspor ke Indonesia. Jelaskan bagaimana perbedaan tersebut mempengaruhi perbandingan harga.

### **B - 3 Kode Kontrol barang (KKB)**

- B-3.1. Untuk keperluan penyelidikan antidumping, buatlah kode kontrol barang (KKB) untuk setiap barang sejenis yang diproduksi dan dijual perusahaan Saudara di pasar dalam negeri dan luar negeri. KKB ini penting dalam identifikasi dan komparasi antara barang sejenis dengan barang yang diselidiki.



**Catatan Penting: Terapkan sistem KKB yang perusahaan Saudara siapkan secara konsisten pada seluruh jawaban kuesioner.**

- B.3.2. Meskipun Saudara yang membuat "KKB", perlu dipahami bahwa karakteristik masing-masing jenis produk akan ditentukan sebagaimana berikut:

I.	II.
GSM (Satuan: g/m <sup>2</sup> )	Stiffness (Satuan: mNm (MD))
1. $\leq 250$	1. $\leq 8.0$
2. $> 250 \leq 350$	2. $> 8.0 \leq 15.0$
3. $> 350$	3. $> 15.0$

Perusahaan Saudara dapat menggunakan formula KKB di atas dan tidak akan membuat KKB dengan formula yang berbeda. Jika perusahaan Saudara memiliki Kategori produk sendiri, berikan padanan yang setara dengan kategori produk tersebut dengan KKB di atas dan berikan penjelasan.

#### **Contoh KKB: 12**

<b>1</b>  <b>GSM</b> $\leq 250$	<b>2</b>  <b>Stiffness</b> $> 8.0 \leq 15.0$
---	--

### **B - 4 Perbandingan Barang untuk Ekspor dengan untuk Dijual di Dalam Negeri**

- B-4.1. Identifikasi jenis produk yang dijual oleh perusahaan Saudara dan perusahaan terafiliasi di pasar dalam negeri yang **identik** dengan jenis yang diekspor ke Indonesia. Laporkan jumlah yang dijual di pasar dalam negeri dan diekspor ke Indonesia untuk masing-masing jenis secara terpisah.
- B-4.2. Identifikasi jenis produk yang dijual oleh perusahaan Saudara dan perusahaan terafiliasi di pasar dalam negeri yang **tidak identik tetapi menyerupai** dengan jenis yang diekspor ke Indonesia. Laporkan jumlah yang dijual di pasar dalam negeri dan diekspor ke Indonesia untuk masing-masing jenis secara terpisah.
- B-4.3. Jelaskan secara terperinci semua perbedaan antara jenis-jenis barang yang menyerupai (*closely resembling*) barang yang diselidiki yang dijual oleh perusahaan Saudara dan perusahaan terafiliasidi pasar dalam negeri dan yang

diekspor ke Indonesia. Poin-poin tersebut harus mencakup bahan baku, spesifikasi, dan proses serta fasilitas produksi. Jelaskan faktor-faktor lain yang menyebabkan perbedaan harga di antara kedua tipe tersebut. Kuantifikasikan dan perkuat perbedaan tersebut dalam nilai pasar.

## BAGIAN C – KINERJA PERUSAHAAN

Penggunaan satuan mata uang (*currency*) dalam bagian ini agar disampaikan dengan konsisten. Harap gunakan satuan mata uang yang sama dengan catatan perusahaan Saudara.

Sampaikan cara Saudara melakukan konversi atas satuan unit yang digunakan dalam perhitungan volume di dalam jawaban kuesioner ini. **Satuan unit yang digunakan dalam penyelidikan ini adalah MT (untuk volume).**

### C - 1 Pendapatan

C-1.1. Sampaikan pendapatan bersih perusahaan (setelah semua potongan, diskon, dan sebelum pajak), yang tidak terkonsolidasi untuk P1, P2, dan PP/P3 sesuai tabel di bawah:

Keterangan	P1					
	Pelanggan Tidak Terafiliasi			Pelanggan Terafiliasi		
	Nilai	Kuantitas (unit: MT)	Harga per Unit	Nilai	Kuantitas (unit: MT)	Harga per Unit
Kurs:						
<b>Pendapatan total perusahaan</b>						
<b>Pendapatan total perusahaan untuk seluruh barang yang diproduksi</b>						
<b>Pendapatan dari jasa, atau pendapatan lainnya (uraikan)</b>						
Pasar dalam negeri						
Indonesia						
Negara lainnya						
<b>Pendapatan Sektor (Tidak Termasuk Barang Yang Diselidiki)</b>						
Pasar dalam negeri						
Indonesia						
Negara lainnya						
<b>Pendapatan Barang Yang Diselidiki</b>						
Pasar dalam negeri						
Indonesia						
Negara lainnya						

Keterangan	P2					
	Pelanggan Tidak Terafiliasi			Pelanggan Terafiliasi		
	Nilai	Kuantitas (unit: MT)	Harga per Unit	Nilai	Kuantitas (unit: MT)	Harga per Unit
Kurs:						
<b>Pendapatan total perusahaan</b>						
<b>Pendapatan total perusahaan untuk seluruh barang yang diproduksi</b>						
<b>Pendapatan dari jasa, atau pendapatan lainnya (uraikan)</b>						
Pasar dalam negeri						
Indonesia						

Keterangan	P2					
	Pelanggan Tidak Terafiliasi			Pelanggan Terafiliasi		
	Nilai	Kuantitas (unit: MT)	Harga per Unit	Nilai	Kuantitas (unit: MT)	Harga per Unit
Negara lainnya						
<b>Pendapatan Sektor (Tidak Termasuk Barang Yang Diselidiki)</b>						
Pasar dalam negeri						
Indonesia						
Negara lainnya						
<b>Pendapatan Barang Yang Diselidiki</b>						
Pasar dalam negeri						
Indonesia						
Negara lainnya						

Keterangan	P3/PP					
	Pelanggan Tidak Terafiliasi			Pelanggan Terafiliasi		
	Nilai	Kuantitas (unit: MT)	Harga per Unit	Nilai	Kuantitas (unit: MT)	Harga per Unit
Kurs:						
<b>Pendapatan total perusahaan</b>						
<b>Pendapatan total perusahaan untuk seluruh barang yang diproduksi</b>						
<b>Pendapatan dari jasa, atau pendapatan lainnya (uraikan)</b>						
Pasar dalam negeri						
Indonesia						
Negara lainnya						
<b>Pendapatan Sektor (Tidak Termasuk Barang Yang Diselidiki)</b>						
Pasar dalam negeri						
Indonesia						
Negara lainnya						
<b>Pendapatan Barang Yang Diselidiki</b>						
Pasar dalam negeri						
Indonesia						
Negara lainnya						

C-1.2. Jelaskan atas dasar apa Saudara mendefinisikan sektor pada tabel di atas. Tunjukkan produk mana yang termasuk dalam sektor tersebut.

C-1.3. Dalam hal laporan keuangan perusahaan Saudara dikonsolidasi dengan perusahaan terafiliasi, sampaikan juga sesuai dengan perintah pada C-1.1 dan tabel diatas.

C-1.4. Jelaskan bagaimana konsolidasi tersebut disiapkan.

C-1.5. Cantumkan **lima pasar ekspor terpenting** perusahaan Saudara selain Indonesia dalam hal jumlah penjualan barang yang diselidiki. Nyatakan jumlah total dan nilai

bersih dari penjualan ini (dalam mata uang laporan keuangan perusahaan Saudara), secara terpisah untuk pembeli terafiliasi dan tidak terafiliasi pada periode berikut:

Negara	P3/PP					
	Tidak terafiliasi Pelanggan			Terafiliasi Pelanggan		
	Nilai	Kuantitas (unit: MT)	Harga per Unit	Nilai	Kuantitas (unit: MT)	Harga per Unit
<b>Pasar Ekspor 1</b>						
<b>Pasar Ekspor 2</b>						
<b>Pasar Ekspor 3</b>						
<b>Pasar Ekspor 4</b>						
<b>Pasar Ekspor 5</b>						

## C - 2 Laporan Laba Rugi

C.2.1. Sampaikan secara lengkap laporan laba rugi perusahaan Saudara. Berikan penjelasan secara rinci bagaimana alokasi biaya dilakukan terhadap barang yang diselidiki untuk penjualan di pasar domestik.

KETERANGAN		P1			P2			P3/PP		
		SB	BDS	BS	SB	BDS	BS	SB	BDS	BS
<b>PENDAPATAN BRUTO</b>	(1)									
<b>PENDAPATAN OPERASI LAINNYA</b>	(2)									
Pengembalian, potongan harga, diskon	(3)									
<b>PENDAPATAN NETTO (1+2-3)</b>	(4)									
Beban pokok Penjualan	(5)									
<b>LABA BRUTO(4-5)</b>	(6)									
Beban penjualan (Jabarkan)	(7)									
Beban Umum dan Administrasi (Jabarkan)	(8)									
<b>Laba Operasi (6-7-8)</b>	(9)									
Pendapatan Bunga	(10)									
Beban Bunga	(11)									
Pendapatan Lainnya (Jabarkan)	(12)									
Beban Lainnya (Jabarkan)	(13)									
<b>PENDAPATAN DARI OPERASI(9+10-11+12-13)</b>	(14)									
Laba Rugi Luar Biasa	(15)									
<b>LABA SEBELUM PAJAK(14+15)</b>	(16)									
Pajak	(17)									
<b>LABA NETTO (16-17)</b>	(18)									

Catatan:

SB untuk Seluruh Barang

BDS untuk Barang Dalam Sektor (tidak termasuk barang yang diselidiki)

BS untuk Barang yang diselidiki

C.2.2. Sampaikan secara lengkap laporan laba rugi perusahaan Saudara. Laporkan secara terperinci bagaimana biaya dialokasikan terhadap **barang yang diselidiki untuk penjualan ekspor**.

KETERANGAN		P1			P2			P3/PP		
		SB	BDS	BS	SB	BDS	BS	SB	BDS	BS
<b>PENDAPATAN BRUTO</b>	(1)									
<b>PENDAPATAN OPERASI LAINNYA</b>	(2)									
Pengembalian, potongan harga dan diskon	(3)									
<b>PENDAPATAN NETTO (1+2-3)</b>	(4)									
Beban Pokok Penjualan	(5)									
<b>LABA BRUTO(4-5)</b>	(6)									
Beban Penjualan(jabarkan)	(7)									
Beban Umum dan Administrasi (jabarkan)	(8)									
<b>LABA OPERASI (6-7-8)</b>	(9)									
Pendapatan Bunga	(10)									
Beban Bunga	(11)									
Pendapatan Lainnya (jabarkan)	(12)									
Beban Lainnya (jabarkan)	(13)									
<b>PENDAPATAN OPERASI (9+10-11+12-13)</b>	(14)									
Laba / Rugi	(15)									
<b>LABA SEBELUM PAJAK (14+15)</b>	(16)									
Pajak	(17)									
<b>LABA NETTO (16-17)</b>	(18)									

Catatan:

SB untuk Seluruh Barang

BDS untuk Barang Dalam Sektor (tidak termasuk barang yang diselidiki)

BS untuk Barang yang diselidiki



### C – 3 Total Kuantitas, Nilai Penjualan, Produksi, dan Kapasitas Produksi

C.3.1. Sampaikan total penjualan dalam satuan unit dan nilai atas seluruh penjualan Kertas Karton Kemasan Dupleks (Duplex Board) yang dilakukan oleh perusahaan Saudara kepada **pembeli tidak terafiliasi** sesuai dengan tabel berikut:

Kurs: ....	P1			P2			P3/PP		
	Nilai	Kuantitas (MT)	Harga per Unit	Nilai	Kuantitas (MT)	Harga per Unit	Nilai	Kuantitas (MT)	Harga per Unit
Total penjualan ekspor									
Total penjualan domestik									
Total seluruh penjualan									

C.3.2. Sampaikan total penjualan dalam satuan unit dan nilai atas seluruh penjualan **barang yang diselidiki** yang dilakukan oleh perusahaan Saudara kepada **pembeli terafiliasi** pada format yang sama dengan tabel C-3.1.

Catatan: terkait informasi penjualan yang dilakukan oleh anak perusahaan atau perusahaan terafiliasi lainnya yang tidak memproduksi barang yang diselidiki, sampaikan jawaban kuesioner tambahan yang ditujukan untuk perusahaan terafiliasi.

C-3.3 Sampaikan informasi berikut:

Volume (MT)	P1	P2	P3/PP
Total produksi perusahaan			
Produksi sektor			
Produksi barang yang diselidiki			

C-3.4. Sampaikan informasi terkait total produksi dan, jika ada, pembelian barang yang diselidiki oleh perusahaan Saudara pada tabel berikut:

Uraian		P1	P2	P3/PP
A	Kapasitas produksi			
B	Volume produksi aktual (MT)			
C	Penggunaan Sendiri ( <i>Captive Consumption</i> ) (MT)			
D	Utilisasi Kapasitas dalam % (B/A)			

E	Volume pembelian barang yang diselidiki (MT)			
---	--	--	--	--

**Catatan:** "Kapasitas Produksi" harus mewakili volume total barang yang diselidiki yang akan diproduksi di bawah kondisi kerja yang ideal.

"Pembelian" berarti seluruh pembelian barang yang diselidiki termasuk pembelian dari anak perusahaan atau perusahaan *terafiliasi* lainnya. Perubahan minor pada produk yang dibeli, mis. pengemasan ulang sebelum dijual kembali, biasanya tidak mempengaruhi pertimbangan pembelian sebagai produk jadi.

C-3.5. Sampaikan secara rinci asumsi yang menjadi dasar perhitungan kapasitas produksi.

C-3.6. Jelaskan metode yang digunakan untuk menghitung kapasitas maksimum dan utilisasi kapasitas. Berikan salinan dokumen yang mendukung perhitungan ini.

C-3.7. Jika perusahaan Saudara menghasilkan barang yang diselidiki di luar negara pengekspor (termasuk Indonesia), informasi di atas juga harus disampaikan pada tabel terpisah untuk setiap pabrik yang bersangkutan.

	P1			P2			P3/PP		
	Nilai	Kuantitats (MT)	Harga jual per unit	Nilai	Kuantitats (MT)	Harga jual per unit	Nilai	Kuantitats (MT)	Harga jual per unit
Negara 1									
Negara 2									
Negara 3									
Negara 4									
Negara 5									
Lainnya									
Total Penjualan ekspor									

C-3.8. Jika ada pembelian barang yang diselidiki, lengkapi tabel berikut sesuai periode penyelidikan:

	Nama Perusahaan*	Biaya Pembelian	Kuantitats (MT)	Harga Beli per Unit	Kuantitats Penjualan (MT)	Harga Jual per Unit
Pihak terafiliasi						
Pihak tidak terafiliasi						

\* Untuk setiap perusahaan agar melampirkan sampel *faktur* dan jelaskan aktivitas utama pihak-pihak tersebut.

Harap konfirmasi bahwa penjualan kembali barang yang dibeli dapat diidentifikasi dalam transaksi domestik dan ekspor serta biaya produksi.

C-3.9. Sampaikan detail rencana di masa mendatang untuk memulai produksi atau peningkatan kapasitas di negara pengekspor, di Indonesia atau negara ketiga.

C-3.10 Tunjukkan negara asal (*countries of origin*) (lihat Informasi Tambahan I Glosarium "Negara Asal") barang yang diselidiki yang dijual oleh perusahaan Saudara dan perusahaan terafiliasi. Jelaskan bagaimana asal barang ditentukan.

#### **C – 4 Persediaan**

C-4.1. Lengkapi tabel persediaan berikut.

Mata uang:.....	Persediaan Barang yang Diproduksi		Persediaan Barang yang Dibeli	
	Nilai Barang Yang Diselidiki	Volume Barang Yang Diselidiki (MT)	Nilai Barang Yang Diselidiki	Volume Barang Yang Diselidiki (MT)
Awal Tahun P1				
Akhir Tahun P1				
Awal Tahun P2				
Akhir Tahun P2				
Awal Tahun P3/PP				
Akhir Tahun P3/PP				

C-4.2. Sampaikan informasi terkait **total persediaan bulanan** barang yang diselidiki, dalam nilai dan kuantitas di awal periode penyelidikan dan berakhir di hari terakhir periode penyelidikan.

Periode	P3/PP	
	Barang Yang Diselidiki (Nilai)	Barang Yang Diselidiki (Kuantitas (MT))
Awal P3/PP a. Produksi b. Pembelian c. Penjualan		
Hari terakhir bulan Desember 2021		
Hari terakhir bulan Desember 2022		
...		
Hari terakhir bulan Desember 2023		

### C - 5 Tenaga Kerja

Sampaikan informasi terkait jumlah tenaga kerja perusahaan Saudara (agar merujuk kepada FTE-Full Time Equivalent).

Uraian	P1	P2	P3/PP
Total Tenaga Kerja			
Tenaga Kerja untuk Produksi Duplex Board			
Tenaga Kerja untuk penjualan dan administrasi umum Duplex Board			

### C - 6 Investasi

Sampaikan besar investasi yang diperuntukan untuk produksi barang yang diselidiki di perusahaan Saudara:

Uraian	P1	P2	P3/PP
Bangunan			
Mesin			
Peralatan			
Lainnya (uraikan)			

### C - 7 Saluran Distribusi

C-7.1. Sampaikan persentase (%) penjualan barang yang diselidiki selama periode penyelidikan menurut saluran distribusi berikut:

Saluran Distribusi	Penjualan Domestik	Penjualan ke Indonesia	Penjualan ke Lainnya
Merk Sendiri ( <i>Own Brand</i> )			
<i>Original Equipment Manufactured</i> (OEM)			
Distributor			
Grosir ( <i>Wholesale</i> )			
Industri Pengguna ( <i>Industrial Users</i> )			
Ritel			
Lainnya (uraikan)			
<b>TOTAL</b>			

\*Berikan informasi penanda desimal (titik atau koma)

C-7.2. Sampaikan rata-rata kurs seluruh penjualan menurut tipe **barang yang diselidiki** yang dijual perusahaan Saudara kepada pembeli **terafiliasi** dan **tidak terafiliasi** dalam format berikut.

Mata uang: .....		P3/PP											
		Jan	Feb	Mar	Apr	Mei	Jun	Juli	Agt	Sep	Okt	Nov	Des
Perusahaan	Tipe/KKB												
1. Perusahaan Terafiliasi di Dalam Negeri (sampaikan nama perusahaan)	.....												
2. Perusahaan tidak terafiliasi di Dalam Negeri (sampaikan nama perusahaan)	.....												
3. Perusahaan Terafiliasi di Indonesia (sampaikan nama perusahaan)	.....												
4. Perusahaan tidak terafiliasi di Indonesia (sampaikan nama perusahaan)	.....												
5. Perusahaan Terafiliasi di Negara Ketiga (sampaikan nama perusahaan)	.....												
6. Perusahaan tidak terafiliasi di Negara Ketiga (sampaikan nama perusahaan)	.....												
	Total												

\*Sumber: .....

\*\*Berikan informasi penanda desimal (titik atau koma)

C-7.3. Sampaikan rata-rata kurs yang digunakan untuk pencatatan perusahaan terhadap mata uang USD yang digunakan untuk penjualan selama periode penyelidikan sesuai format berikut.

Kurs	P3/PP												
	Juli	Agt	Sep	Okt	Nov	Des	Jan	Feb	Mar	Apr	Mei	Jun	
<b>Kurs yang digunakan/USD</b>													

\*Sumber: .....

\*\*Berikan informasi penanda desimal (titik atau koma)

## BAGIAN D – PENJUALAN DOMESTIK BARANG YANG DISELIDIKI

Bagian ini memerlukan informasi spesifik seluruh penjualan barang yang diselidiki yang dilakukan oleh perusahaan Saudara selama periode penyelidikan di pasar dalam negeri. Secara khusus, sampaikan metode penentuan harga dan sampaikan harga jual untuk penjualan-penjualan tersebut.

**Untuk menentukan penjualan pada periode investigasi, tanggal faktur (*faktur*) digunakan sebagai tanggal penjualan.**

### D - 1 Informasi Umum

D-1.1. Jelaskan saluran distribusi penjualan dalam negeri perusahaan Saudara, dimulai dari pabrik (*factory gate*) sampai kepada penjualan pertama ke pembeli tidak terafiliasi. Sampaikan dan lampirkan *flow chart* yang rinci mengenai jangka waktu penjualan serta metode penentuan harga (*pricing*) ke masing-masing tipe pembeli (i.e. *distributor*, grosir (*wholesaler*), dan lainnya) termasuk ke perusahaan *terafiliasi*. Pada daftar pembeli (*customer listing*) bagian D-2.2, sampaikan *sales code* untuk masing-masing jalur. Jelaskan dasar penentuan kategori pembeli:

- Saluran A Perusahaan Saudara ke Perusahaan Tidak Terafiliasi
- Saluran B Perusahaan Saudara ke Perusahaan Terafiliasi
- Saluran C Perusahaan Saudara ke Perusahaan Tidak Terafiliasi ke Perusahaan Terafiliasi
- Saluran D Perusahaan Saudara ke Perusahaan Terafiliasi ke Perusahaan Tidak Terafiliasi
- Saluran E Lainnya jika ada, uraikan

D-1.2. Jelaskan setiap tahap/proses negosiasi penjualan, dimulai dari komunikasi pertama dengan pembeli sampai dengan kesepakatan purna jual. Apabila terdapat perbedaan tahapan antara kategori pembeli, jelaskan variasinya secara terpisah.

D-1.3. Sampaikan *flowchart* kronologi terperinci setiap tahapan dalam proses di atas. Tunjukkan rata-rata waktu (*average time frame*) untuk setiap tahapan yang terjadi.

D-1.4. Untuk penjualan melalui perusahaan terafiliasi, sampaikan penjelasan terinci bagaimana penjualan dilakukan, termasuk prosedur yang dilalui dimulai dari waktu pemesanan dan pengiriman ke pembeli pertama yang tidak terafiliasi (*first unterafiliasi customer*).

D-1.5. Apabila penjualan dilakukan berdasarkan kontrak (*long-term* atau *short-term*), jelaskan secara rinci proses kesepakatan kontrak dalam harga dan kuantitas. Jelaskan setiap kategori kontrak yang ada, termasuk persyaratan, ketentuan perubahan harga atau negosiasi ulang antara dua pihak, dan sebagainya. Jelaskan komitmen masing-masing pihak apabila terdapat pembatalan kontrak sebelum waktunya (*prematuur*).

D-1.6. Jelaskan kapan proses produksi dimulai, apakah setelah pembeli menyampaikan spesifikasi barang dan memutuskan penjualan, atau mengikuti jadwal rutin produksi perusahaan.

- D-1.7. Saudara diminta untuk menyampaikan 10 salinan faktur dari pembeli yang tidak terafiliasi yang berbeda, dan 10 salinan dari pembeli terafiliasi yang berbeda (termasuk seluruh dokumen pendukung terkait penjualan dalam negeri) selama periode penyelidikan, dimulai dari *purchase order* sampai dengan pembayaran (*payment*) beserta bukti dokumen pendukung (dalam Bahasa asli dan dalam Bahasa yang sudah diterjemahkan ke dalam Bahasa Indonesia). Untuk faktur dari pembeli terafiliasi, sampaikan juga faktur kepada pembeli tidak terafiliasi agar dapat ditelusuri.
- D-1.8. Lampirkan salinan seluruh daftar harga (*pricelist*) yang digunakan perusahaan selama periode penyelidikan (lampirkan bersama dengan terjemahan dalam Bahasa Indonesia), termasuk yang digunakan oleh perusahaan terafiliasi.
- D-1.9. Sampaikan biaya yang dikeluarkan perusahaan *terafiliasi* yang dibayarkan atau diganti oleh perusahaan Saudara, baik langsung maupun tidak langsung, terlepas dari apakah biaya tersebut terkait dengan barang yang diselidiki. Jelaskan dengan rinci dasar dari biaya tersebut.

## **D - 2 Penjualan ke Pembeli Terafiliasi dan Tidak terafiliasi**

**Pada bagian ini Saudara diminta untuk menyampaikan informasi terperinci mengenai penjualan barang yang diselidiki kepada pembeli terafiliasi dan tidak terafiliasi di dalam negeri.**

**Catatan:** Nilai faktur neto adalah total pendapatan neto barang yang diselidiki setelah dikurangi diskon, potongan harga, pajak, dll.

- D-2.1. Sampaikan dokumen dengan nama "**PJDM**" (lihat bagian G-3.1 untuk dokumen komputer) untuk seluruh penjualan barang yang diselidiki, baik *faktur* ataupun *credit notes*, kepada pembeli di pasar dalam negeri, menurut basis transaksi per transaksi. **Informasi ini harus disampaikan untuk transaksi-transaksi selama periode penyelidikan.**
- D-2.2. Sampaikan dokumen dengan nama "**PLDM**" (lihat bagian G-3.2 untuk dokumen komputer) untuk seluruh informasi mengenai pembeli di pasar dalam negeri.

## **D - 3 Biaya Penjualan Langsung (*Direct Selling Expenses*) untuk Penjualan Dalam Negeri**

Saudara diminta untuk menjelaskan secara terperinci setiap *direct selling expense* (yang terjadi tepat setelah barang yang diselidiki diangkut keluar dari gerbang pabrik ke pasar dalam negeri) dan melaporkannya dengan basis transaksi per transaksi dalam file 'PJDM' seperti yang dijelaskan dalam G-3.1. Jika memungkinkan, laporkan pengeluaran aktual (**dengan melampirkan dokumen pendukung**) dan bukan rata-rata. Jika Saudara mengalokasikan salah satu dari pengeluaran ini, jelaskan alasan pilihan Saudara dan metodologi yang digunakan.

#### **D - 4 Penyesuaian pada Penjualan Dalam Negeri**

Informasi berikut diperlukan untuk memperoleh perbandingan yang setara antara harga ekspor dan nilai normal barang yang diselidiki. Jika nilai normal dan harga ekspor yang ditetapkan tidak dapat diperbandingkan, penyesuaian harga harus dibuat. Untuk tujuan ini, Saudara dapat mengklaim penyesuaian dimana dapat diperlihatkan bahwa faktor yang bersangkutan adalah faktor yang menyebabkan terjadinya harga berbeda yang dibebankan kepada pembeli di pasar dalam negeri dan ekspor.

Saudara diminta untuk menjelaskan secara terperinci setiap penyesuaian yang diklaim dan melaporkannya pada basis transaksi per transaksi (lihat D-2.1). Jika memungkinkan, laporkan pengeluaran aktual **(dengan melampirkan dokumen pendukung)** dan bukan rata-rata. Jika Saudara mengalokasikan salah satu dari pengeluaran ini, jelaskan alasan pilihan Saudara dan metodologi yang digunakan.



## BAGIAN E – PENJUALAN EKSPOR BARANG YANG DISELIDIKI KE INDONESIA DAN NEGARA KETIGA

Bagian ini memerlukan informasi spesifik seluruh penjualan barang yang diselidiki yang dilakukan oleh perusahaan Saudara selama periode penyelidikan untuk ekspor ke Indonesia dan negara ketiga. Secara khusus, sampaikan metode penentuan harga dan sampaikan harga jual untuk penjualan-penjualan tersebut.

**Untuk menentukan penjualan pada periode investigasi, tanggal faktur (*faktur*) digunakan sebagai tanggal penjualan.** Sampaikan informasi yang diperlukan Bagian E-1.1 sampai E-1.10 secara terpisah untuk Indonesia dan negara ketiga.

### **E - 1 Informasi Umum**

E-1.1. Jelaskan saluran distribusi penjualan ekspor perusahaan Saudara, dimulai dari pabrik (*factory gate*) sampai kepada penjualan pertama ke pembeli tidak terafiliasi. Sampaikan dan lampirkan *flow chart* yang rinci mengenai jangka waktu penjualan serta metode penentuan harga ke masing-masing tipe pembeli (i.e. *distributor*, grosir (*wholesaler*), dan lainnya) termasuk ke perusahaan *terafiliasi*. Pada daftar pembeli (*customer listing*) bagian E-2.2, sampaikan *sales code* untuk masing-masing jalur. Jelaskan dasar penentuan kategori pembeli:

- Saluran A    Perusahaan Saudara ke Perusahaan Tidak Terafiliasi
- Saluran B    Perusahaan Saudara ke Perusahaan Terafiliasi
- Saluran C    Perusahaan Saudara ke Perusahaan Tidak Terafiliasi ke Perusahaan Terafiliasi
- Saluran D    Perusahaan Saudara ke Perusahaan Terafiliasi ke Perusahaan Tidak Terafiliasi
- Saluran E    Lainnya jika ada, uraikan

E-1.2. Jelaskan setiap tahap/proses negosiasi penjualan, dimulai dari komunikasi pertama dengan pembeli sampai dengan kesepakatan purna jual. Apabila terdapat perbedaan tahapan antara kategori pembeli, jelaskan variasinya secara terpisah.

E-1.3. Bila penjualan ekspor dilakukan melalui negara perantara, sampaikan informasi sebagai berikut:

1. Jelaskan dengan seksama setiap saluran distribusi dimana barang yang diselidiki memasuki pasar ekspor. Tunjukkan nama-nama perusahaan yang terlibat dan laporkan apakah perusahaan tersebut terafiliasi dengan perusahaan Saudara. Berikan informasi tentang siapa yang memegang hak hukum atas barang yang diselidiki saat barang tersebut berada di negara-negara perantara. Cantumkan daftar model/tipe atau kualitas barang yang diselidiki yang dikirim ke pasar ekspor. Sertakan diagram alur terperinci yang menunjukkan pengiriman fisik, pemesanan, penagihan, dan pembayaran penjualan tersebut.
2. Jika ada proses lebih lanjut atau jika barang yang diselidiki diubah atau ditingkatkan dengan cara apa pun di negara-negara perantara, jelaskan

secara rinci. Saudara dapat menggunakan grafik atau diagram untuk melengkapi jawaban.

3. Sampaikan informasi apakah ada produk yang dikirim ke pasar ekspor melalui negara-negara perantara yang mengandung komponen dari negara selain negara pengekspor. Jika demikian, identifikasi negara asal masing-masing komponen, yang terdiri dari produk yang akhirnya dijual ke pasar ekspor, dan tentukan dimana proses produk itu terjadi.
- E-1.4. Untuk semua penjualan melalui perusahaan terafiliasi, berikan uraian terperinci tentang bagaimana penjualan dilakukan yang menunjukkan prosedur yang diikuti antara waktu pemesanan dan pengiriman ke pembeli tidak terafiliasi pertama. Penjelasan lengkap tentang bagaimana faktur dan pembayaran dilakukan harus diberikan.
- E-1.5. Sampaikan *flowchart* kronologi terperinci setiap tahapan dalam proses di atas. Tunjukkan rata-rata waktu (*average time frame*) untuk setiap tahapan yang terjadi.
- E-1.6. Apabila penjualan dilakukan berdasarkan kontrak (*long-term* atau *short-term*), jelaskan secara rinci proses kesepakatan kontrak dalam harga dan kuantitas. Jelaskan setiap kategori kontrak yang ada, termasuk persyaratan, ketentuan perubahan harga atau negosiasi ulang antara dua pihak, dan sebagainya. Jelaskan komitmen masing-masing pihak apabila terdapat pembatalan kontrak sebelum waktunya (*prematuur*).
- E-1.7. Jelaskan kapan proses produksi dimulai, apakah setelah pembeli menyampaikan spesifikasi barang dan memutuskan penjualan, atau mengikuti jadwal rutin produksi perusahaan.
- E-1.8. Lampirkan salinan seluruh daftar harga yang digunakan perusahaan selama periode penyelidikan (lampirkan bersama dengan terjemahan dalam Bahasa Indonesia), termasuk yang digunakan oleh perusahaan terafiliasi.
- E-1.9. Saudara diminta untuk menyampaikan 10 salinan faktur dari pembeli yang tidak terafiliasi yang berbeda, dan 10 salinan dari pembeli terafiliasi yang berbeda (termasuk seluruh dokumen pendukung terkait penjualan dalam negeri) selama periode penyelidikan, dimulai dari *purchase order* sampai dengan pembayaran (*payment*) beserta bukti dokumen pendukung (dalam Bahasa asli dan dalam Bahasa yang sudah diterjemahkan ke dalam Bahasa Indonesia). Untuk faktur dari pembeli terafiliasi, sampaikan juga faktur kepada pembeli tidak terafiliasi agar dapat ditelusuri.
- E-1.10 Sampaikan biaya yang dikeluarkan perusahaan terafiliasi yang dibayarkan atau diganti oleh perusahaan Saudara, baik langsung maupun tidak langsung, terlepas dari apakah biaya tersebut terkait dengan barang yang diselidiki. Jelaskan dengan rinci dasar dari biaya tersebut.

E-1.11 Lengkapi tabel berikut:

Harga jual bervariasi sesuai dengan:

	Beri centang bila <b>Ya</b> <input checked="" type="checkbox"/>	Beri centang bila <b>Tidak</b> <input checked="" type="checkbox"/>
A. Pembeli		
B. Periode waktu		
C. Wilayah		

E-1.12 Apakah perusahaan Saudara sedang dikenakan bea masuk antidumping atau sedang dilakukan penyelidikan antidumping terkait barang yang diselidiki, atau produk yang berada pada kategori yang sama, oleh negara ketiga? Beri penjelasan.

## **E- 2 Penjualan ke Pembeli Terafiliasi dan Tidak Terafiliasi**

**Pada bagian ini Saudara diminta untuk menyampaikan informasi terperinci mengenai penjualan barang yang diselidiki kepada pembeli terafiliasi dan tidak terafiliasi di Indonesia dan negara ketiga.**

E-2.1. Sampaikan dokumen dengan nama "**PJIND**" (lihat bagian G-4.1 untuk dokumen komputer) untuk seluruh penjualan, baik *faktur* ataupun *credit notes*, barang yang diselidiki kepada pembeli di Indonesia menurut basis transaksi per transaksi. **Informasi ini harus disampaikan untuk transaksi-transaksi selama periode penyelidikan.**

E-2.2. Sampaikan dokumen dengan nama "**PLIND**" (lihat bagian G-4.2 untuk dokumen komputer) untuk seluruh informasi mengenai pembeli di Indonesia.

E-2.3. Sampaikan dokumen dengan nama "**PJLAIN**" (lihat bagian G-5.1 untuk dokumen komputer) untuk semua penjualan, baik *faktur* ataupun *credit notes*, barang yang diselidiki kepada pembeli di pasar negara ketiga menurut basis transaksi per transaksi. **Informasi ini harus disampaikan untuk transaksi-transaksi selama periode penyelidikan.**

E-2.4. Sampaikan dokumen dengan nama "**PLLAIN**" (lihat bagian G-5.2 untuk dokumen komputer) untuk seluruh informasi mengenai pembeli di pasar negara ketiga.

### E - 3 Perkembangan Ekspor ke Indonesia

Jika terdapat penjualan ekspor ke Indonesia pada kondisi-kondisi sebagai berikut, agar dilengkapi:

Keterangan	P1		P2		P3/PP	
	Kuantitas (unit:MT)	Nilai	Kuantitas (unit:MT)	Nilai	Kuantitas (unit:MT)	Nilai
Mata uang: ...						
Barang yang diselidiki dijual di pasar domestik, selanjutnya diekspor ke Indonesia						
Barang yang diselidiki diekspor ke Indonesia melalui perusahaan terafiliasi (sampaikan nama perusahaannya)						
Barang yang diselidiki diekspor ke Indonesia melalui perusahaan tidak terafiliasi (sampaikan nama perusahaannya)						
Barang yang diselidiki diekspor ke Indonesia melalui negara lainnya (sampaikan nama perusahaan)						
Barang yang diselidiki diekspor secara langsung ke Indonesia kepada pembeli terafiliasi						
Barang yang diselidiki diekspor secara langsung ke Indonesia kepada pembeli tidak terafiliasi						

### E - 4 Biaya Penjualan Langsung (*Direct Selling Expenses*) untuk Penjualan Ekspor

Saudara diminta untuk menjelaskan secara terperinci setiap *direct selling expense* (yang terjadi tepat setelah barang yang diselidiki diangkut keluar dari gerbang pabrik ke pasar ekspor) dan melaporkannya dengan basis transaksi per transaksi dalam file 'PJIND' dan 'PJLAIN'. Jika memungkinkan, laporkan pengeluaran aktual (**dengan melampirkan dokumen pendukung**) dan bukan rata-rata. Jika Saudara mengalokasikan salah satu dari pengeluaran ini, jelaskan alasan pilihan Saudara dan metodologi yang digunakan.

### E- 5 Penyesuaian pada Penjualan Ekspor

Informasi berikut diperlukan untuk memperoleh perbandingan yang setara antara harga ekspor dan nilai normal barang yang diselidiki. Jika nilai normal dan harga ekspor yang ditetapkan tidak dapat diperbandingkan, penyesuaian harga harus dibuat. Untuk tujuan ini, Saudara dapat mengklaim penyesuaian dimana dapat diperlihatkan bahwa faktor yang bersangkutan adalah faktor yang menyebabkan

terjadinya harga berbeda yang dibebankan kepada pembeli di pasar dalam negeri dan ekspor.

Saudara diminta untuk menjelaskan secara terperinci setiap penyesuaian yang diklaim dan melaporkannya pada basis transaksi per transaksi (lihat E-2.1 dan E-2.3). Jika memungkinkan, laporkan pengeluaran aktual **(dengan melampirkan dokumen pendukung)** dan bukan rata-rata. Jika Saudara mengalokasikan salah satu dari pengeluaran ini, jelaskan alasan pilihan Saudara dan metodologi yang digunakan.

## BAGIAN F – HARGA POKOK PENJUALAN

Bagian ini menanyakan informasi terperinci mengenai harga pokok penjualan (HPP) dari barang yang diselidiki. HPP meliputi:

1. biaya manufaktur (biaya bahan baku, tenaga kerja, dan biaya *overhead*) yang disesuaikan dengan Barang dalam Proses dan Barang Jadi.
2. total biaya penjualan, umum dan administrasi termasuk biaya bunga - "**SG&A**" yang berhubungan langsung dengan produksi, pemasaran, dan penjualan barang yang diselidiki, dan beban terkait lainnya, yaitu biaya keseluruhan

Saudara diminta untuk menjawab secara komprehensif setiap pertanyaan berikut. Dalam kasus di mana penjelasan diminta sedetil mungkin.

### **F - 1 Sistem Akuntansi dan Kebijakan**

F-1.1. Saudara diminta untuk menjelaskan secara detil sistem akuntansi keuangan, termasuk apakah praktik akuntansi perusahaan Saudara sesuai dengan *Generally Accepted Accounting Principles* ("GAAP"). Penjelasan Saudara harus mencakup semua prinsip yang berkaitan secara signifikan terhadap biaya barang yang diselidiki, termasuk pos-pos sebagai berikut:

1. Rata-rata masa manfaat untuk setiap kelas peralatan produksi, metode penyusutan, dan tingkatan yang digunakan untuk masing-masing kelas.
2. Metode valuasi persediaan bahan baku, barang dalam proses, dan barang jadi (misal, *first-in first-out* ("FIFO"), *last-in first-out* ("LIFO"), atau rata-rata tertimbang).
3. Metode *write-off* dan *write-down* persediaan untuk bahan baku dan barang jadi.
4. Ketentuan untuk perbaikan dan pemeliharaan.
5. Nilai barang rusak atau barang sub standar yang dihasilkan pada berbagai tahap produksi.
6. Keuntungan dan kerugian kurs dari transaksi dan laporan keuangan akhir tahun. Jelaskan nilai tukar yang digunakan untuk mengkonversi pembelian dan penjualan dalam mata uang asing menjadi mata uang lokal. Tentukan tanggal yang digunakan untuk nilai tukar, misal: tanggal faktur, tanggal pengiriman, sumber, mata uang, atau kurs lainnya yang digunakan. Lampirkan daftar bulanan nilai total impor dan ekspor yang dilakukan oleh perusahaan Saudara. Indikasikan mata uang dimana pembelian dan ekspor ditagihkan.
7. Kapitalisasi beban umum dan/atau beban bunga sebagai bagian dari biaya persediaan barang.
8. Ketentuan untuk piutang tak tertagih.
9. Biaya untuk peralatan tak terpakai dan/atau penutupan pabrik, direncanakan atau tidak direncanakan.
10. Biaya penutupan.

11. Biaya restrukturisasi.

12. Akselerasi depresiasi.

F-1.2. Jika metode akuntansi yang digunakan oleh perusahaan Saudara mengalami perubahan selama tiga tahun terakhir, berikan penjelasan rinci tentang perubahan, tanggal perubahan, dan alasannya.

F-1.3. Jelaskan sistem akuntansi biaya yang digunakan perusahaan Saudara untuk mencatat biaya produksi barang yang diselidiki. Pemaparan Saudara harus disampaikan dalam bentuk narasi, dan harus mencakup poin-poin berikut:

1. Gambaran umum metode akuntansi biaya perusahaan berkaitan dengan penerapan biaya produksi per unit barang yang diselidiki (misal: *job order*, dan proses pembiayaan).
2. Nyatakan apakah sistem akuntansi biaya merupakan bagian integral dari sistem akuntansi keuangan Saudara yang digunakan untuk laporan keuangan.
3. Penjelasan tentang penggunaan biaya standar dan anggaran perusahaan, jika ada, termasuk:
  - (i) jenis varian tercatat di bawah sistem akuntansi biaya perusahaan Saudara dan bagaimana penggunaannya sebagai bagian dari proses pelaporan manajemen;
  - (ii) periode saat varians dihitung dan dicatat;
  - (iii) metode-metode yang digunakan untuk mengembangkan biaya standar perusahaan;
  - (iv) frekuensi revisi biaya standar, termasuk tanggal revisi terbaru;
4. Jika perusahaan Saudara menggunakan sistem biaya standar, sampaikan apakah biaya standar digunakan dalam tanggapan Saudara dan apakah seluruh varians antara biaya standar dan aktual telah dialokasikan. Jelaskan secara rinci metode alokasi yang digunakan, serta varians biaya yang signifikan atau tidak biasa yang terjadi selama masa penyelidikan.
5. Sampaikan daftar *direct cost centres* termasuk sebagian dari sistem akuntansi biaya perusahaan Saudara. Jelaskan secara singkat segmen aktivitas produksi yang dikaitkan dengan *cost centre* yang tercantum.
6. Sampaikan daftar *indirect cost centres* termasuk sebagian dari sistem akuntansi biaya perusahaan Saudara. Jelaskan secara singkat biaya tidak langsung yang terakumulasi di setiap *cost centre* dan metode yang biasanya digunakan untuk mengalokasikan biaya akumulasi tersebut ke *direct cost centre* dan barang yang diselidiki.

7. Metode dan basis yang digunakan untuk mengalokasikan biaya di antara unit organisasi perusahaan (misalnya, biaya perusahaan induk kepada anak perusahaan, tagihan perusahaan ke pabrik tertentu, alokasi antar pabrik).
8. Metode yang digunakan untuk memperhitungkan barang yang tidak terpakai, barang rusak atau barang sub standar yang dihasilkan pada setiap tahap proses produksi. Juga nyatakan metode yang digunakan untuk menjelaskan pengerjaan ulang.
9. Deskripsikan penggunaan sistem akuntansi biaya perusahaan Saudara untuk menilai biaya penjualan dan bahan baku langsung, persediaan barang dalam proses, dan barang jadi untuk laporan keuangan yang diaudit.
10. Sampaikan daftar semua biaya yang dinilai atau diperlakukan berbeda untuk keperluan akuntansi biaya dan keuangan. Identifikasi perbedaannya dan jelaskan alasannya.

## **F - 2 Proses Produksi**

F-2.1. Jelaskan proses pembuatan barang sejenis. Pemaparan Saudara harus mencakup hal berikut:

1. Uraian tentang fasilitas produksi perusahaan Saudara. Jika produksi atau proses apapun terjadi di lebih dari satu fasilitas, cantumkan alamat semua fasilitas, dan berikan deskripsi singkat tentang aktivitas produksi yang berlangsung di fasilitas utama. Tunjukkan apakah perusahaan Saudara merupakan bagian dari situs manufaktur perusahaan terafiliasi yang memasok perusahaan Saudara dengan bahan baku.
2. Jelaskan proses produksi barang sejenis yang diproduksi dan dijual oleh perusahaan Saudara dan lampirkan diagram alir lengkap dari siklus produksi, termasuk deskripsi setiap tahap dalam prosesnya.
3. Jika bahan baku primer digunakan untuk pembuatan produk dan produk lain yang tidak menjadi subjek pada penyelidikan ini, agar diinformasikan mengenai penggunaan bahan baku yang tumpang tindih.
4. Identifikasi produk yang diproduksi oleh perusahaan Saudara di fasilitas produksi yang sama dengan barang sejenis.



5. Tunjukkan nilai material primer yang digunakan dalam biaya produksi, hubungan perusahaan Saudara dengan pemasok (apakah terafiliasi atau tidak). Tunjukkan apakah bahan primernya diimpor atau tidak. Sebutkan apakah nilai bahan primernya termasuk biaya impor dan pajak tidak langsung (baik untuk jenis ekspor maupun domestik).
6. Sampaikan daftar semua perusahaan yang terlibat dalam subkontrak dalam pembuatan barang sejenis. Jelaskan bagian dari proses pembuatan yang perusahaan tersebut lakukan.
7. Sampaikan jumlah hari dimana barang sejenis disimpan dalam persediaan sebelum waktu penjualan.

### F-3 Pembelian Bahan Baku atau Komponen Utama Lainnya

F-3.1. Sampaikan dua daftar lengkap pembelian bahan baku (secara terpisah) dari pemasok *terafiliasi* dan *tidak terafiliasi* yang digunakan untuk produksi barang yang diselidiki, selama periode penyelidikan<sup>1</sup>. Daftar ini harus sekurang-kurangnya mengandung informasi dari negara asal, tanggal pembelian, volume, harga, term pengiriman, bea dibayar, bea diganti (*duties reimbursed*), dan harus terkait langsung dengan dokumen pembelian asli.

F-3.2. Sesuai dengan daftar berikut, buat ringkasan pembelian bahan baku dan komponen utama lainnya pada tabel berikut untuk periode P1 – P3/PP:

<u>Perusahaan Terafiliasi</u>			Pembelian Lokal tanpa Bea		Pembelian Lokal dengan Bea				Impor tanpa Bea		Impor dengan Bea				TOTAL		
Uraian Material	Tipe	Grade	Nilai	Vol <sup>2</sup>	Nilai	Vol <sup>3</sup>	(+) Bea Dibayar	(-) Duty Drawback	Nilai CIF	Vol <sup>4</sup>	Nilai CIF	Vol <sup>5</sup>	(+) Bea Dibayar	(-) Duty Drawback	Nilai	Vol <sup>6</sup>	Rata-rata Biaya per Unit
<b>TOTAL</b>																	

<u>Perusahaan tidak terafiliasi</u>	Pembelian Lokal tanpa Bea	Pembelian Lokal dengan Bea <sup>7</sup>	Impor tanpa Bea	Impor dengan Bea	TOTAL

<sup>1</sup> Jika harga bahan baku mengalami peningkatan/penurunan selama periode penyelidikan, sampaikan tabel bulanan yang menunjukkan perubahan harga tersebut.

<sup>2</sup> Sampaikan unit pengukuran.

<sup>3</sup> idem

<sup>4</sup> idem

<sup>5</sup> idem

<sup>6</sup> idem

<sup>7</sup> Misal, jika bahan baku dibeli dari lokal, tapi dikenakan bea saat mengimpor dari pemasok.

Uraian Material	Tipe	Grade	Nilai	Vol <sup>8</sup>	Nilai	Vol <sup>9</sup>	(+) Bea Dibayar	(-) Duty Drawback	Nilai CIF	Vol <sup>10</sup>	Nilai CIF	Vol <sup>11</sup>	(+) Bea Dibayar	(-) Duty Drawback	Nilai	Vol <sup>12</sup>	Rata-rata Biaya per Unit
<b>TOTAL</b>																	

#### F- 4 Harga Pokok Penjualan (HPP)

F-4.1. Anda diwajibkan melengkapi tabel berikut dengan HPP untuk barang yang diselidiki (dalam mata uang sistem akuntansi perusahaan). **Pos-pos untuk tiap baris dapat disesuaikan dengan nomenklatur sistem akuntansi biaya perusahaan:**

Uraian	Total Perusahaan P3/PP		Sektor Produk* P3/PP		Barang Yang Diselidiki P3/PP		
	Penjualan Dalam Negeri	Penjualan Ekspor	Penjualan Dalam Negeri	Penjualan Ekspor	Penjualan Dalam Negeri	Penjualan Ekspor ke Indonesia	Penjualan Ekspor ke Negara Ketiga
Awal : Bahan Baku (Sebutkan)							
(+) : Pembelian Bahan Baku dari Perusahaan Terafiliasi							
(+) : Pembelian Bahan Baku dari Perusahaan tidak terafiliasi							
(-) : Bahan Baku Akhir							
<b>SUB TOTAL BAHAN BAKU TERPAKAI (Sebutkan)</b>							
Tenaga Kerja Langsung							
Overhead (Sebutkan)							
<b>SUB TOTAL BIAYA PRODUKSI</b>							
(+) : Barang Dalam Proses (Awal)							
(+) : Pembelian Barang Dalam Proses							
(-) : Barang Dalam Proses (Akhir)							
(+) : Barang Jadi (Awal)							

<sup>8</sup> Sampaikan unit pengukuran.

<sup>9</sup> idem

<sup>10</sup> idem

<sup>11</sup> idem

<sup>12</sup> idem

Uraian	Total Perusahaan P3/PP		Sektor Produk* P3/PP		Barang Yang diselidiki P3/PP		
	Penjualan Dalam Negeri	Penjualan Ekspor	Penjualan Dalam Negeri	Penjualan Ekspor	Penjualan Dalam Negeri	Penjualan Ekspor ke Indonesia	Penjualan Ekspor ke Negara Ketiga
(+) : Pembelian Barang Jadi dari Perusahaan Terafiliasi							
(+) : Pembelian Barang Jadi dari Perusahaan tidak terafiliasi							
(-) : Barang Jadi (Akhir)							
<b>SUB TOTAL HARGA POKOK PENJUALAN</b>							
<b>Beban Operasional</b>							
Beban Penjualan/Pendapatan (sebutkan)							
Beban Umum dan Administrasi (sebutkan)							
Beban Lainnya (sebutkan)							
<b>SUB TOTAL BEBAN OPERASIONAL</b>							
<b>TOTAL HPP</b>							

\* Produk yang diproduksi Perusahaan, tidak termasuk produk dalam penyelidikan

F-4.2. Jika perusahaan Saudara terintegrasi secara vertikal dan beberapa bahan baku yang digunakan dalam produksi akhir barang yang diselidiki, diproduksi mandiri atau oleh perusahaan terafiliasi, lengkapi tabel lain dalam format F-4.1, untuk masing-masing dan setiap produk hulu yang diekstraksi atau diproduksi, sampai dan termasuk bahan baku primer yang diidentifikasi dalam Tabel F-4.1.

F-4.3. **Jelaskan secara rinci metodologi yang Saudara gunakan untuk melaporkan setiap biaya yang tercantum di atas dan metode alokasi untuk semua pos yang dilaporkan.** Sampaikan perhitungan aktual, yang Saudara gunakan untuk perhitungan dalam submisi, untuk setiap pos biaya termasuk perhitungan sampel untuk tujuan ilustrasi. Deskripsi Saudara harus mencakup hal berikut:

1. Untuk biaya material yang dibeli dari perusahaan yang tidak terafiliasi, jelaskan sifat perjanjian kontrak. Nyatakan apakah biaya material meliputi biaya transportasi, bea dan biaya lainnya yang biasanya terkait dengan perolehan bahan yang digunakan dalam produksi.
2. Jika Saudara membeli bahan dari pemasok terafiliasi, sampaikan apakah Saudara menganggap harga transfer mewakili harga pasar yang wajar. Lampirkan empat faktur (masing-masing untuk setiap kuartal periode penyelidikan) yang diterbitkan ke perusahaan Saudara dari pihak yang tidak terafiliasi yang memasok perusahaan Saudara dengan produk yang sama atau serupa. Lampirkan juga delapan faktur (masing-masing untuk setiap kuartal periode penyelidikan) yang diterbitkan oleh pemasok terafiliasi

Saudara ke pihak ketiga yang tidak terafiliasi di dalam negeri (empat faktor) dan pasar ekspor (empat faktor), dalam hal barang yang diselidiki.

3. Dalam hal perusahaan Saudara merupakan bagian dari kelompok perusahaan yang terkonsolidasi, jelaskan bagaimana biaya bunga berasal dari total biaya pinjaman yang dikeluarkan oleh perusahaan kelompok terkonsolidasi. Nyatakan apakah bunga telah dibayarkan kepada pihak *terafiliasi* dan jelaskan rincian pinjaman antara perusahaan terafiliasidimaksud.
4. Jelaskan perhitungan biaya R&D untuk barang yang diselidiki.

F-4.4. Jika HPP yang dilaporkan di atas dipengaruhi oleh penggunaan fasilitas produksi baru yang memerlukan investasi tambahan yang substansial dan menyebabkan tingkat utilisasi dengan kapasitas rendah sebagai akibat dari proses mulai beroperasi (*start-up operation*), Saudara diminta memberikan informasi berikut ini:

1. Penjelasan rinci tentang fasilitas produksi baru, yaitu lokasi, peralatan produksi, dan aktivitas produksi.
2. Daftar terperinci pengeluaran untuk fasilitas produksi yang baru.
3. Informasi terperinci tentang tingkat utilisasi kapasitas untuk fase mulai beroperasi (*start-up phase*).
4. Tanggal spesifik dimulainya produksi untuk dijual.
5. Informasi panjang / durasi fase mulai beroperasi.

F-4.5. Sampaikan file komputer “**HPPDM**” (lihat bagian G-6.1) untuk merinci **per kode penjualan** untuk semuatipe barang yang diselidiki yang dijual di pasar dalam negeri selama periode penyelidikan.

F-4.6. Sampaikan file komputer “**HPPIND**” (lihat bagian G-6.2) untuk merinci **per kode penjualan** untuk semuatipe barang yang diselidiki yang diekspor ke Indonesia selama periode penyelidikan.

F-4.7. Sampaikan file komputer “**HPPLAIN**” (lihat bagian G-6.3) untuk merinci **per kode penjualan** untuk semuatipe barang yang diselidiki yang diekspor ke negara ketiga selama periode penyelidikan.

## BAGIAN G – FORMAT DIGITAL

Sampaikan semua data pada USB *Flash Disk*. Versi *hard copy* (cetak) dari semua data juga harus disampaikan sebagai bagian dari jawaban kuesioner. Kontak "penanggung jawab kasus" jika Saudara memiliki pertanyaan mengenai masalah ini.

### **G- 1 Instruksi Umum untuk USB Flash Disk**

1. Informasi yang harus disampaikan dalam USB Flash Disk:
  - a) Spesifikasi produk yang dijual, yaitu **SPEKBAR**.
  - b) Penjualan di pasar dalam negeri, yaitu **PJDM**.
  - c) Pembeli di pasar dalam negeri, yaitu **PLDM**.
  - d) Penjualan ke Indonesia, yaitu **PJIND**.
  - e) Pembeli di Indonesia, yaitu **PLIND**.
  - f) Penjualan ke negara ketiga, yaitu **PJLAIN**.
  - g) Pembeli di negara ketiga, yaitu **PLLAIN**.
  - i) Data biaya produksi untuk ekspor, yaitu **HPPIND** dan **HPPLAIN**.
2. Uraian informasi yang diperlukan disampaikan pada Bagian G-2 sampai G-6.
3. File data ini harus disampaikan dalam Microsoft EXCEL.

**Catatan:** file Excel harus sesuai dengan (sekurang-kurangnya) Microsoft Excel 2007. File tidak diperkenankan mengandung pemisah, tautan, atau spasi di antara data dan tidak mengandung tata letak grafis seperti garis pembatas, bingkai, dsb. Judul kolom harus berupa urutan karakter alfanumerik yang kontinu tanpa spasi di antara karakter. Tidak ada baris kosong yang disisipkan di antara data.
4. Informasi yang disampaikan harus dalam format EXCEL yang konsisten.
5. Semua rumus atau formula yang digunakan di dalam perhitungan dan kertas kerja agar ditampilkan.
6. Semua USB Flash Disk harus diberi label nama perusahaan secara jelas, nama file, dan jenis file. Struktur setiap file harus disampaikan dalam format cetak bersama dengan jumlah file.

## G - 2. Format untuk Uraian Produk

Sampaikan file komputer "**SPEKBAR**" (lihat bagian G-1) yang memuat informasi berikut untuk semua tipe barang yang diselidiki yang dijual di pasar dalam negeri, diekspor ke Indonesia, dan diekspor ke negara ketiga (dengan menggunakan kode kolom di bawah ini sebagai judul kolom):

	<b>Uraian</b>	<b>Kode Kolom</b>	<b>Penjelasan</b>
<b>A</b>	Kode produksi <b>DM</b>	(KODPROD-DM)	Kode produksi barang yang diselidiki, yang digunakan untuk pasar dalam negeri.
<b>B</b>	Kode penjualan produk <b>DM</b>	(KODPJ-DM)	Kode penjualan yang digunakan untuk produk dalam catatan perusahaan yang dijual di pasar dalam negeri.
<b>C</b>	Kuantitas neto yang terjual <b>DM</b>	(DM-NETQTY)	Kuantitas penjualan neto di pasar dalam negeri per jenis produk. Setelah semua retur dan pembatalan penjualan.
<b>D</b>	Nilai jual neto <b>DM</b>	(DM-NETVAL)	Total penjualan dalam negeri neto per jenis produk. Setelah semua diskon dan bebas pajak.
<b>E</b>	Kode produksi <b>IND</b>	(IND-PRODCOD)	Kode produksi barang yang diselidiki, yang digunakan untuk ekspor ke Indonesia.
<b>F</b>	Kode penjualan produk <b>IND</b>	(IND-SALECOD)	Kode penjualan yang digunakan untuk produk dalam catatan perusahaan yang diekspor ke Indonesia.
<b>G</b>	Kuantitas neto yang terjual <b>IND</b>	(IND-NETQTY)	Kuantitas penjualan neto ekspor ke Indonesia per jenis produk. Setelah semua retur dan pembatalan penjualan.
<b>H</b>	Nilai jual neto <b>IND</b>	(IND-NETVAL)	Total penjualan ekspor ke Indonesia neto per jenis produk. Setelah semua diskon dan bebas pajak.
<b>I</b>	Kode produksi <b>OTH</b>	(OTH-PRODCOD)	Kode produksi barang yang diselidiki, yang digunakan untuk ekspor ke negara ketiga.
<b>J</b>	Kode penjualan produk <b>OTH</b>	(OTH-SALECOD)	Kode penjualan yang digunakan untuk produk dalam catatan perusahaan yang diekspor ke negara ketiga.
<b>K</b>	Kuantitas neto yang terjual <b>OTH</b>	(OTH-NETQTY)	Kuantitas penjualan neto ekspor ke negara ketiga per jenis produk. Setelah semua retur dan pembatalan penjualan.
<b>L</b>	Nilai jual neto <b>OTH</b>	(OTH-NETVAL)	Total penjualan ekspor ke negara ketiga neto per jenis produk. Setelah semua diskon dan bebas pajak.

### G- 3 Format untuk Penjualan di Pasar Dalam Negeri

G-3.1. Sampaikan file komputer "**PJDM**" (lihat bagian G-1) yang memuat informasi berikut berturut-turut untuk seluruh penjualan ke pembeli tidak terafiliasi dan pembeli *terafiliasi* dalam negeri menurut basis transaksi per transaksi (dengan menggunakan kode kolom di bawah ini sebagai judul kolom).Laporkan biaya aktual.**Informasi ini harus disampaikan untuk semua transaksi selama PP.**

	Uraian	Kode Kolom	Penjelasan
<b>A</b>	Nomor urut	(SN)	Nomor urut setiap transaksi, atau setiap baris, dalam daftar penjualan ini (yaitu transaksi pertama adalah "1", kedua adalah "2", dll.
<b>B</b>	Nomor kontrol barang	(KKB)	Nomor kontrol barang
<b>C</b>	<i>Grade</i>	(GRADE)	<i>Grade</i> barang yang diselidiki yang diproduksi oleh perusahaan
<b>D</b>	Kode penjualan produk	(KODPJ)	Kode yang digunakan untuk penjualan barang yang diselidiki
<b>E</b>	Tanggal terbit	(TGLTER)	Tanggal terbit dokumen per transaksi (tanggal terbit faktur, nota kredit atau nota debit)
<b>F</b>	Nomor faktur	(INVNUM)	Nomor faktur. Jika transaksi ini adalah nota kredit atau nota debit, cantumkan nomor faktur penjualan asli yang menjadi dasar penerbitan nota kredit / debit ini
<b>G</b>	Nomor konosemen ( <i>bill of loading</i> )	(NOFAK)	Nomor konosemen / <i>bill of loading</i> atau dokumen transportasi lainnya
<b>H</b>	Nomor kode pembeli	(NKP)	Nomor kode pembeli sebagaimana didefinisikan dalam "PLDM"
<b>I</b>	Hubungan dengan pembeli	(HUBPEL)	Kode "U" untuk "Pembeli tidak terafiliasi", dan nyatakan "R" untuk "Pembeli <i>Terafiliasi</i> "
<b>J</b>	Saluran penjualan	(SALPJ)	Pilih A, B,C, D, atau E dari D-1.1.
<b>K</b>	Order penjualan/nomor kontrak	(ORDNUM)	Nomor pesanan penjualan atau nomor kontrak transaksi yang bersangkutan
<b>L</b>	Tanggal order penjualan/kontrak	(TGLORD)	Tanggal pesanan penjualan atau kontrak yang berasal dari transaksi ini
<b>M</b>	Term pembayaran	(TERMBYR)	Term pembayaran yang disetujui untuk dokumen ini (misalnya: tunai = 00, 30 hari = 30, dst.).
<b>N</b>	Term pengiriman	(TERMKIR)	Term pengiriman yang disepakati (misalnya: FOB, C&F, CIF, dll.). Lihat "incoterms" pada Lampiran II untuk daftar singkatan.
<b>O</b>	Kuantitas	(QTY)	Jumlah barang sejenis, untuk transaksi ini
<b>P</b>	Nilai kotor	(GRINVVAL)	Nilai bruto dari transaksi ini setelah dikurangi pajak dalam mata uang penjualan
<b>Q</b>	Diskon	(DISK)	Potongan harga / diskon yang dikurangkan dari dokumen yang mengacu pada transaksi ini
<b>R</b>	Nilai bersih setelah diskon	(NETINVVAL)	Nilai neto dari transaksi ini setelah SALDISC, dalam mata uang penjualan
<b>S</b>	Nomor nota kredit	(NNKR)	Nomor nota kredit
<b>T</b>	Tanggal nota kredit	(TGLKRED)	Tanggal diterbitkannya nota kredit
<b>U</b>	Kuantitas nota kredit	(QTYKRED)	Jika ada, sampaikan kuantitas produk yang dikreditkan
<b>V</b>	Nilai nota kredit	(NILKRED)	Nilai neto dari nota kredit dalam mata uang akuntansi perusahaan sesuai dengan sistem akuntansi perusahaan
<b>W</b>	Kuantitas bersih	(NETQTY)	Kuantitas pada faktur dikurangi jumlah nota kredit (jika ada)
<b>X</b>	Nilai bersih	(NETTURN)	Nilai pada faktur dikurangi nilai nota kredit jika ada (NETINVVAL-NILKRED)

	Uraian	Kode Kolom	Penjelasan
Y	Biaya Penjualan Langsung ( <i>Direct Selling Expenses</i> ), uraikan	(EXP)	Nilai biaya penjualan langsung ( <i>direct selling expense</i> ) yang dipisahkan per jenis biaya
Z	Penyesuaian, uraikan	(ADJ)	Nilai tiap penyesuaian yang dipisahkan per jenis penyesuaian ( <i>adjustment</i> )

**Catatan:** Jika perusahaan Saudara menerbitkan nota kredit yang berhubungan dengan penjualan di dalam negeri selama PP, laporkan dengan mencantumkan tanda negatif dalam kolom nota kredit.

G-3.2. Sampaikan file komputer "**PLDM**" (lihat bagian G-1) yang memuat informasi berikut berturut-turut untuk seluruh penjualan ke pembeli *terafiliasi* dan pembeli *tidak terafiliasi* di dalam negeri (dengan menggunakan kode kolom yang disebutkan di bawah ini sebagai judul kolom):

	Uraian	Kode Kolom	Penjelasan
A	Nama pembeli	(NAMAPEL)	Nama pembeli barang yang diselidiki
B	Nomor kode pembeli	(NOPEL)	Kode nomor pembeli yang digunakan untuk barang yang diselidiki (lihat daftar transaksi-per-transaksi di atas)
C	Alamat pembeli	(ALPEL)	Alamat lengkap pembeli
D	Hubungan dengan pembeli	(RELPEL)	Kode "U" untuk "Pembeli <i>tidak terafiliasi</i> ", dan kode "R" untuk "Pembeli <i>Terafiliasi</i> ".
E	Saluran distribusi	(SALDISK)	Kode "1" untuk OB, kode "2" untuk distributor, kode "3" untuk pengguna. Untuk lainnya sampaikan kode yang sesuai dengan sistem pengkodean di C-7.1.
F	Total omzet	(TOTURNO)	Total omzet per pembeli
G	Total kuantitas	(TOTQTY)	Total kuantitas per pembeli
H	Omzet barang yang diselidiki	(REVBS)	Omzet barang yang diselidiki per pembeli
I	Kuantitas barang yang diselidiki	(QTYBS)	Kuantitas barang yang diselidiki per pembeli
J	Total nilai seluruh diskon, potongan harga, bonus, dll.	(TOTDISK)	Total nilai seluruh diskon, potongan harga, bonus, dll. Yang diberikan kepada pembeli barang yang diselidiki
K	Term pengiriman	(TERMKIR)	Ketentuan umum term pengiriman yang disepakati dengan pembeli (misalnya FOB, C&F, CIF, dll.). Daftar singkatan yang disepakati terdapat dalam Informasi Tambahan I Glosarium (lihat "incoterms")
L	Term pembayaran	(TERMBYR)	Term pembayaran yang disepakati dengan pembeli (misalnya: tunai = 00, 30 hari = 30, dll.).



#### G – 4 Format untuk Penjualan Ekspor ke Indonesia

G-4.1. Sampaikan file komputer "**PJIND**" (lihat bagian G-1) yang memuat informasi berikut berturut-turut untuk seluruh penjualan ke pembeli *terafiliasi* dan pembeli *tidak terafiliasi* di Indonesia menurut basis transaksi per transaksi (dengan menggunakan kode kolom di bawah ini sebagai judul kolom). Laporkan biaya aktual. **Informasi ini harus disampaikan untuk semua transaksi selama PP.**

	Uraian	Kode Kolom	Penjelasan
A	Nomor urut	(SN)	Nomor urut setiap transaksi, atau setiap baris, dalam daftar penjualan ini (yaitu transaksi pertama adalah "1", kedua adalah "2", dll.
B	Nomor kontrol barang	(KKB)	Nomor kontrol barang
C	Grade	(GRADE)	Grade barang yang diselidiki yang diproduksi oleh perusahaan
D	Kode penjualan produk	(KODPJ)	Kode yang digunakan untuk penjualan barang yang diselidiki
E	Nomor HS	(NOHS)	8 (delapan) digit nomor HS untuk ekspor ke Indonesia
F	Tipe dokumen	(TIPEDOK)	Jenis dokumen: faktur penjualan normal = "I", nota kredit = "C", nota debit = "D". Koreksi faktur penjualan asli dibuat dengan menggunakan nota debit atau kredit
G	Tanggal terbit	(TGLTER)	Tanggal terbit dokumen per transaksi (tanggal terbit faktur, nota kredit atau nota debit)
H	Nomor faktur	(INOFAK)	Nomor faktur. Jika transaksi ini adalah nota kredit atau nota debit, cantumkan nomor faktur penjualan asli yang menjadi dasar penerbitan nota kredit / debit ini
I	Nomor nota kredit	(NNKR)	Nomor nota kredit, bila transaksi yang terjadi menggunakan nota kredit
J	Nomor konosemen ( <i>bill of loading</i> )	(NOBILL)	Nomor konosemen ( <i>bill of loading</i> ) atau dokumen pengangkutan lainnya
K	Nomor kode pembeli	(NOPJ)	Nomor kode pembeli sebagaimana didefinisikan dalam "PLIND"
L	Hubungan dengan pembeli	(HUBPEL)	Kode "U" untuk "Pembeli <i>tidak terafiliasi</i> ", dan nyatakan "R" untuk "Pembeli <i>Terafiliasi</i> "
M	Saluran penjualan	(SALPEL)	Pilih A, B, C, D, atau E dari E-1.1.
N	Tanggal order penjualan/kontrak	(TGLORD)	Tanggal pesanan penjualan atau kontrak yang berasal dari transaksi ini
O	Term pembayaran	(TERMBYR)	Term pembayaran yang disetujui untuk dokumen ini (misalnya: tunai = 00, 30 hari = 30, dst.)
P	Term pengiriman	(TERMKIR)	Term pengiriman yang disepakati (misalnya: FOB, C&F, CIF, dll.). Lihat "incoterms" pada Lampiran II untuk daftar singkatan
Q	Kuantitas	(QTY)	Jumlah barang yang diselidiki, untuk transaksi ini
R	Nilai kotor	(GROSSVAL)	Nilai bruto dari transaksi ini setelah dikurangi pajak dalam mata uang penjualan
S	Diskon	(SALDISC)	Potongan harga / diskon yang dikurangkan dari dokumen yang mengacu pada transaksi ini
T	Nilai bersih setelah diskon	(NETINVAL)	Nilai neto dari transaksi ini setelah SALDISC, dalam mata uang penjualan
U	Kuantitas nota kredit	(QTYKRED)	Jika ada, sampaikan kuantitas produk yang dikreditkan
V	Nilai nota kredit	(NILKRED)	Nilai neto dari nota kredit dalam mata uang akuntansi perusahaan sesuai dengan sistem akuntansi perusahaan
W	Kuantitas bersih	(NETQTY)	Kuantitas pada faktur dikurangi jumlah nota kredit (jika ada)

	Uraian	Kode Kolom	Penjelasan
<b>X</b>	Nilai bersih	(NETVAL)	Nilai pada faktur dikurangi nilai nota kredit jika ada (NETINVVAL-NILKRED)
<b>Y</b>	Kurs faktur	(KURS)	Kurs yang digunakan pada penjualan untuk transaksi ini
<b>Z</b>	Nilai tukar	(NILTKR)	Kurs aktual yang digunakan untuk pencatatan perusahaan
<b>AA</b>	Nilai neto, pada kurs pencatatan perusahaan	(NETVALCUR)	Nilai neto transaksi ini setelah CREDITURN pada kurs pencatatan perusahaan
<b>AB</b>	Biaya Penjualan Langsung ( <i>Direct Selling Expenses</i> ), sebutkan	(DIRSELEXP)	Nilai setiap biaya penjualan langsung ( <i>direct selling expense</i> ) pada kolom terpisah yang menunjukkan pos setiap beban
<b>AC</b>	Penyesuaian, sebutkan	(ADJ)	Nilai setiap penyesuaian pada kolom terpisah yang menunjukkan pos setiap penyesuaian
<b>AD</b>	Penyesuaian nilai neto, sebutkan	NV (ADJ)	Nilai neto transaksi setelah seluruh penyesuaian yang dibuat
<b>AE</b>	Nilai CIF pada pabean Indonesia	(NILCIF)	Nilai CIF barang pada pabean Indonesia, yaitu bea tidak dibayar, yang harus disandingkan dengan nilai pabean yang disebutkan. Jika produk tidak dijual berdasarkan CIF, harap tentukan nilai CIF berdasarkan informasi terbaik yang tersedia untuk Saudara. Dalam hal ini, perincian lengkap bagaimana penyesuaian tingkat CIF harus diberikan dalam jawaban naratif Saudara. Laporkan angka ini dalam mata uang pencatatan perusahaan.

**Catatan:** Jika perusahaan Saudara menerbitkan nota kredit yang berhubungan dengan penjualan ekspor ke Indonesia selama PP, laporkan dengan mencantumkan tanda negatif dalam kolom nota kredit.

G-4.2. Sampaikan file komputer "**PLIND**" (lihat bagian G-1) yang memuat informasi berikut berturut-turut untuk seluruh penjualan ke pembeli *terafiliasi* dan pembeli *tidak terafiliasi* di Indonesia (dengan menggunakan kode kolom yang disebutkan di bawah ini sebagai judul kolom):

	Uraian	Kode Kolom	Penjelasan
<b>A</b>	Nama pembeli	(NAPEL)	Nama pembeli barang yang diselidiki
<b>B</b>	Nomor kode pembeli	(NOPEL)	Kode nomor pembeli yang digunakan untuk barang yang diselidiki (lihat daftar transaksi-per-transaksi di atas)
<b>C</b>	Alamat pembeli	(ALPEL)	Alamat lengkap pembeli
<b>D</b>	Negara pembeli	(NEGPEM)	Negara pembeli
<b>E</b>	Hubungan dengan pembeli	(RELPEL)	Kode "U" untuk "Pembeli <i>tidak terafiliasi</i> ", dan kode "R" untuk "Pembeli <i>Terafiliasi</i> ".
<b>F</b>	Level perdagangan pembeli	(LEVPERD)	Kode "1" untuk OB, kode "2" untuk distributor, kode "3" untuk pengguna. Untuk lainnya sampaikan kode yang sesuai dengan sistem pengkodean di C-7.1.
<b>G</b>	Total omzet	(TOTREV)	Total omzet per pembeli
<b>H</b>	Total kuantitas	(TOTQTY)	Total kuantitas per pembeli
<b>I</b>	Omzet barang yang diselidiki	(REVPC)	Omzet barang yang diselidiki per pembeli
<b>J</b>	Kuantitas barang yang diselidiki	(QTYBS)	Kuantitas barang yang diselidiki per pembeli
<b>K</b>	Total nilai seluruh diskon, potongan harga, bonus, dll.	(TOTDISK)	Total nilai seluruh diskon, potongan harga, bonus, dll. Yang diberikan kepada pembeli barang yang diselidiki
<b>L</b>	Term pengiriman	(TERMKIR)	Ketentuan umum term pengiriman yang disepakati dengan pembeli (misalnya FOB, C&F, CIF, dll.). Daftar singkatan yang disepakati terdapat dalam Informasi Tambahan I Glosarium (lihat " <i>incoterms</i> ")
<b>M</b>	Term pembayaran	(TERMBYR)	Term pembayaran yang disepakati dengan pembeli (misalnya: tunai = 00, 30 hari = 30, dll.).

## G- 5 Format untuk Penjualan Ekspor ke Negara Ketiga

G-5.1. Sampaikan file komputer "**PJLAIN**" (lihat bagian G-1) yang memuat informasi berikut berturut-turut untuk seluruh penjualan ke pembeli *terafiliasi* dan pembeli *tidak terafiliasi* di negara ketiga menurut basis transaksi per transaksi (dengan menggunakan kode kolom di bawah ini sebagai judul kolom). Laporkan biaya aktual. **Informasi ini harus disampaikan untuk semua transaksi selama PP.**

	Uraian	Kode Kolom	Penjelasan
<b>A</b>	Nomor urut	(SN)	Nomor urut setiap transaksi, atau setiap baris, dalam daftar penjualan ini (yaitu transaksi pertama adalah "1", kedua adalah "2", dll.
<b>B</b>	Nomor kontrol barang	(KKB)	Nomor kontrol barang
<b>C</b>	<i>Grade</i>	(GRADE)	<i>Grade</i> barang yang diselidiki yang diproduksi oleh perusahaan
<b>D</b>	Kode penjualan produk	(KODPJ)	Kode yang digunakan untuk penjualan barang yang diselidiki
<b>E</b>	Nomor HS	(NOHS)	8 (delapan) digit nomor HS untuk ekspor ke Negara Ketiga
<b>F</b>	Tipe dokumen	(TIPEDOK)	Jenis dokumen: faktur penjualan normal = "I", nota kredit = "C", nota debit = "D". Koreksi faktur penjualan asli dibuat dengan menggunakan nota debit atau kredit
<b>G</b>	Tanggal terbit	(TGLTER)	Tanggal terbit dokumen per transaksi (tanggal terbit faktur, nota kredit atau nota debit)
<b>H</b>	Nomor faktur	(NOFAK)	Nomor faktur. Jika transaksi ini adalah nota kredit atau nota debit, cantumkan nomor faktur penjualan asli yang menjadi dasar penerbitan nota kredit / debit ini
<b>I</b>	Nomor nota kredit	(NILKR)	Nomor nota kredit, bila transaksi yang terjadi menggunakan nota kredit
<b>J</b>	Nomor konosemen ( <i>bill of loading</i> )	(NOBILL)	Nomor konosemen ( <i>bill of loading</i> ) atau dokumen pengangkutan lainnya
<b>K</b>	Nomor kode pembeli	(NKP)	Nomor kode pembeli sebagaimana didefinisikan dalam "PLLAIN"
<b>L</b>	Negara Tujuan (Destination Country)	(NEGARA)	Sebutkan Negara Tujuan ekspor.
<b>M</b>	Hubungan dengan pembeli	(HUBPEL)	Kode "U" untuk "Pembeli <i>tidak terafiliasi</i> ", dan nyatakan "R" untuk "Pembeli <i>Terafiliasi</i> "
<b>N</b>	Saluran penjualan	(SALPEL)	Pilih A, B, C, D, atau E dari E-1.1.
<b>O</b>	Tanggal order penjualan/kontrak	(TGLORD)	Tanggal pesanan penjualan atau kontrak yang berasal dari transaksi ini
<b>P</b>	Term pembayaran	(TERMBYR)	Term pembayaran yang disetujui untuk dokumen ini (misalnya: tunai = 00, 30 hari = 30, dst.)
<b>Q</b>	Term pengiriman	(TERMKRM)	Term pengiriman yang disepakati (misalnya: FOB, C&F, CIF, dll.). Lihat "incoterms" pada Lampiran II untuk daftar singkatan
<b>R</b>	Kuantitas	(QTY)	Jumlah barang yang diselidiki, untuk transaksi ini
<b>S</b>	Nilai kotor	(GROSSVAL)	Nilai bruto dari transaksi ini setelah dikurangi pajak dalam mata uang penjualan
<b>T</b>	Diskon	(DISK)	Potongan harga / diskon yang dikurangkan dari dokumen yang mengacu pada transaksi ini
<b>U</b>	Nilai bersih setelah diskon	(NETINVAL)	Nilai neto dari transaksi ini setelah SALDISC, dalam mata uang penjualan
<b>V</b>	Kuantitas nota kredit	(QTYKRED)	Jika ada, sampaikan kuantitas produk yang dikreditkan
<b>W</b>	Nilai nota kredit	(NILKRED)	Nilai neto dari nota kredit dalam mata uang akuntansi perusahaan sesuai dengan sistem akuntansi perusahaan

	Uraian	Kode Kolom	Penjelasan
<b>X</b>	Kuantitas bersih	(NETQTY)	Kuantitas pada faktur dikurangi jumlah nota kredit (jika ada)
<b>Y</b>	Nilai bersih	(NETVAL)	Nilai pada faktur dikurangi nilai nota kredit jika ada (NETIN/VAL-NILKRED)
<b>Z</b>	Kurs faktur	(KURS)	Kurs yang digunakan pada penjualan untuk transaksi ini
<b>AA</b>	Nilai tukar	(NILTKR)	Kurs aktual yang digunakan untuk pencatatan perusahaan
<b>AB</b>	Nilai neto, pada kurs pencatatan perusahaan	(NETVALKURS)	Nilai neto transaksi ini setelah CREDITURN pada kurs pencatatan perusahaan
<b>AC</b>	Biaya Penjualan Langsung ( <i>Direct Selling Expenses</i> ), sebutkan	(DIRSELEXP)	Nilai setiap biaya penjualan langsung ( <i>direct selling expense</i> ) pada kolom terpisah yang menunjukkan pos setiap beban
<b>AD</b>	Penyesuaian, sebutkan	(ADJ)	Nilai setiap penyesuaian pada kolom terpisah yang menunjukkan pos setiap penyesuaian
<b>AE</b>	Nilai CIF pada pabean Negara Ketiga	(NILCIF)	Nilai CIF barang pada pabean Negara Ketiga, yaitu bea tidak dibayar, yang harus disandingkan dengan nilai pabean yang disebutkan. Jika produk tidak dijual berdasarkan CIF, harap tentukan nilai CIF berdasarkan informasi terbaik yang tersedia untuk Saudara. Dalam hal ini, perincian lengkap bagaimana penyesuaian tingkat CIF harus diberikan dalam jawaban naratif Saudara. Laporkan angka ini dalam mata uang pencatatan perusahaan.

**Catatan:** Jika perusahaan Saudara menerbitkan nota kredit yang berhubungan dengan penjualan ekspor ke Negara Ketiga selama PP, laporkan dengan mencantumkan tanda negatif dalam kolom nota kredit.

G-5.2. Sampaikan file komputer "**PLLAIN**" (lihat bagian G-1) yang memuat informasi berikut berturut-turut untuk seluruh penjualan ke pembeli *terafiliasi* dan pembeli *tidak terafiliasi* di Negara Ketiga (dengan menggunakan kode kolom yang disebutkan di bawah ini sebagai judul kolom):

	Uraian	Kode Kolom	Penjelasan
<b>A</b>	Nama pembeli	(NAPEL)	Nama pembeli barang yang diselidiki
<b>B</b>	Nomor kode pembeli	(NKP)	Kode nomor pembeli yang digunakan untuk barang yang diselidiki (lihat daftar transaksi-per-transaksi di atas)
<b>C</b>	Alamat pembeli	(ALPEL)	Alamat lengkap pembeli
<b>D</b>	Negara pembeli	(NEGPEL)	Negara pembeli
<b>E</b>	Hubungan dengan pembeli	(HUBPEL)	Kode "U" untuk "Pembeli <i>tidak terafiliasi</i> ", dan kode "R" untuk "Pembeli <i>Terafiliasi</i> ".
<b>F</b>	Level perdagangan pembeli	(LEVPERD)	Kode "1" untuk OB, kode "2" untuk distributor, kode "3" untuk pengguna. Untuk lainnya sampaikan kode yang sesuai dengan sistem pengkodean di C-7.1.
<b>G</b>	Total omzet	(TOTQTY)	Total omzet per pembeli
<b>H</b>	Total kuantitas	(REVPC)	Total kuantitas per pembeli
<b>I</b>	Omzet barang yang diselidiki	(QTYBS)	Omzet barang yang diselidiki per pembeli
<b>J</b>	Kuantitas barang yang diselidiki	(TOTDISK)	Kuantitas barang yang diselidiki per pembeli
<b>K</b>	Total nilai seluruh diskon, potongan harga, bonus, dll.	(TOTDISK)	Total nilai seluruh diskon, potongan harga, bonus, dll. Yang diberikan kepada pembeli barang yang diselidiki
<b>L</b>	Term pengiriman	(TERMKRM)	Ketentuan umum term pengiriman yang disepakati dengan pembeli (misalnya FOB, C&F, CIF, dll.). Daftar singkatan yang disepakati terdapat dalam Informasi Tambahan I Glosarium (lihat "incoterms")

## G- 6 Formats untuk Harga Pokok Penjualan

G-6.1. Sampaikan file komputer "**HPPDM**" selama PP (lihat bagian G-1) **untuk setiap kode produksi** yang dijual di pasar dalam negeri yang memuat informasi berikut (dengan menggunakan kode kolom di bawah ini sebagai judul kolom):

	Uraian	Kode Kolom	Penjelasan
<b>A</b>	Kode Produksi	(KODPROD)	Kode produksi untuk semua barang
<b>B</b>	KKB	(KKB)	Nomor kontrol barang
<b>C</b>	Grade	(GRADE)	Grade barang yang diselidiki yang dijual oleh perusahaan
<b>D</b>	Kuantitas penjualan	(QTYPJ)	Kuantitas barang terjual di pasar dalam negeri
<b>E</b>	Kuantitas produksi	(QTYPROD)	Kuantitas barang yang diproduksi
<b>F</b>	Awal: bahan baku	(BEGDIRMAT)	Nilai bahan baku awal
<b>G</b>	Pembelian: bahan baku	(PURCHDIRMAT)	Nilai pembelian bahan baku
<b>H</b>	Akhir: bahan baku	(ENDDIRMAT)	Nilai bahan baku akhir
<b>I</b>	Biaya bahan baku langsung	(DIRRAWMAT)	F + G – H
<b>J</b>	Biaya tenaga kerja langsung	(TKL)	Biaya tenaga kerja langsung
<b>K</b>	<i>Overhead</i>	(OVH)	Semua biaya <i>overhead</i> yang terjadi dalam proses produksi, masing-masing dalam kolom berbeda
<b>L</b>	Sub Total Biaya Produksi	(SUBTOTPROD)	I + J + K
<b>M</b>	Awal: barang dalam proses	(BEGWIP)	Nilai awal barang dalam proses
<b>N</b>	Pembelian: barang dalam proses	(PURCHWIP)	Nilai pembelian barang dalam proses
<b>O</b>	Akhir: barang dalam proses	(ENDWIP)	Nilai akhir barang dalam proses
<b>P</b>	Awal: barang jadi	(BEGFG)	Nilai awal barang jadi
<b>Q</b>	Pembelian: barang jadi	(PURCHFG)	Nilai pembelian barang jadi
<b>R</b>	Akhir: barang jadi	(ENDFG)	Nilai akhir barang jadi
<b>S</b>	Sub Total Harga Pokok Penjualan	(SUBTOTCOGS)	L + M + N - O + P + Q – R
<b>T</b>	Beban penjualan/pendapatan	(BYPJ)	Sebutkan tiap beban penjualan/pendapatan dalam kolom berbeda.
<b>U</b>	Beban umum dan administrasi	(BYAMD)	Sebutkan tiap beban umum dan administrasi dalam kolom berbeda.
<b>V</b>	Beban lainnya	(BYLAIN)	Sebutkan tiap biaya operasional lainnya dalam kolom berbeda.
<b>W</b>	Total Beban Operasional	(BYOP)	Total biaya T + U + V
<b>X</b>	Total Harga Pokok Penjualan dan Beban Operasional	(TOTHPP)	Total HPP dan Beban Operasional S + W
<b>Y</b>	Harga Pokok Penjualan dan Beban Operasional per MT	(UNITHPP)	Harga Pokok Penjualan dan Beban Operasional per MT X / D

G-6.2. Sampaikan file komputer "**HPPIND**" selama PP (lihat bagian G-1) untuk setiap kode produksi yang diekspor ke Indonesia, yang memuat informasi berikut (dengan menggunakan kode kolom di bawah ini sebagai judul kolom):

	Uraian	Kode Kolom	Penjelasan
<b>A</b>	Kode Produksi	(PRODCOD)	Kode produksi untuk semua barang
<b>B</b>	KKB	(KKB)	Nomor kontrol barang
<b>C</b>	Grade	(GRADE)	Grade barang yang diselidiki yang dijual oleh perusahaan
<b>D</b>	Kuantitas penjualan	(QTY SOLD)	Kuantitas barang terjual di pasar Indonesia
<b>E</b>	Kuantitas produksi	(QTY PROD)	Kuantitas barang yang diproduksi
<b>F</b>	Awal: bahan baku	(BEGDIRMAT)	Nilai bahan baku awal
<b>G</b>	Pembelian: bahan baku	(PURCHDIRMAT)	Nilai pembelian bahan baku
<b>H</b>	Akhir: bahan baku	(ENDDIRMAT)	Nilai bahan baku akhir
<b>I</b>	Biaya bahan baku langsung	(DIRRAWMAT)	F + G – H
<b>J</b>	Biaya tenaga kerja langsung	(DIRLAB)	Biaya tenaga kerja langsung
<b>K</b>	Overhead	(OVH)	Semua biaya <i>overhead</i> yang terjadi dalam proses produksi, masing-masing dalam kolom berbeda
<b>L</b>	Sub Total Biaya Produksi	(SUBTOTPROD)	I + J + K
<b>M</b>	Awal: barang dalam proses	(BEGWIP)	Nilai awal barang dalam proses
<b>N</b>	Pembelian: barang dalam proses	(PURCHWIP)	Nilai pembelian barang dalam proses
<b>O</b>	Akhir: barang dalam proses	(ENDWIP)	Nilai akhir barang dalam proses
<b>P</b>	Awal: barang jadi	(BEGFG)	Nilai awal barang jadi
<b>Q</b>	Pembelian: barang jadi	(PURCHFG)	Nilai pembelian barang jadi
<b>R</b>	Akhir: barang jadi	(ENDFG)	Nilai akhir barang jadi
<b>S</b>	Sub Total Harga Pokok Penjualan	(SUBTOTCOGS)	L + M + N - O + P + Q – R
<b>T</b>	Beban penjualan/pendapatan	(SELL/REV)	Sebutkan tiap beban penjualan/pendapatan dalam kolom berbeda.
<b>U</b>	Beban umum dan administrasi	(GENAD)	Sebutkan tiap beban umum dan administrasi dalam kolom berbeda.
<b>V</b>	Beban lainnya	(OTHOPEXP)	Sebutkan tiap biaya operasional lainnya dalam kolom berbeda.
<b>W</b>	Total Beban Operasional	(OPEXP)	Total biaya T + U + V
<b>X</b>	Total Harga Pokok Penjualan dan Beban Operasional	(TOTCOGSOE)	Total HPP dan Beban Operasional S + W
<b>Y</b>	Harga Pokok Penjualan dan Beban Operasional per MT	(COGSOEUNIT)	Harga Pokok Penjualan dan Beban Operasional per MT X / D



G-6.3. Sampaikan file komputer "**HPPLAIN**" selama PP (lihat bagian G-1) untuk setiap kode produksi yang dijual di pasar Negara Ketiga yang memuat informasi berikut (dengan menggunakan kode kolom di bawah ini sebagai judul kolom):

	Uraian	Kode Kolom	Penjelasan
<b>A</b>	Kode Produksi	(KODPROD)	Kode produksi untuk semua barang
<b>B</b>	Kode Kontrol Barang	(KKB)	Nomor kontrol barang
<b>C</b>	<i>Grade</i>	(GRADE)	<i>Grade</i> barang yang diselidiki yang dijual oleh perusahaan
<b>D</b>	Kuantitas penjualan	(QTYPJ)	Kuantitas barang terjual di pasar Negara Ketiga
<b>E</b>	Kuantitas produksi	(QTYPROD)	Kuantitas barang yang diproduksi
<b>F</b>	Awal: bahan baku	(BEGDIRMAT)	Nilai bahan baku awal
<b>G</b>	Pembelian: bahan baku	(PURCHDIRMAT)	Nilai pembelian bahan baku
<b>H</b>	Akhir: bahan baku	(ENDDIRMAT)	Nilai bahan baku akhir
<b>I</b>	Biaya bahan baku langsung	(DIRRAWMAT)	F + G – H
<b>J</b>	Biaya tenaga kerja langsung	(TKL)	Biaya tenaga kerja langsung
<b>K</b>	<i>Overhead</i>	(OVH)	Semua biaya <i>overhead</i> yang terjadi dalam proses produksi, masing-masing dalam kolom berbeda
<b>L</b>	Sub Total Biaya Produksi	(SUBTOTPROD)	I + J + K
<b>M</b>	Awal: barang dalam proses	(BEGWIP)	Nilai awal barang dalam proses
<b>N</b>	Pembelian: barang dalam proses	(PURCHWIP)	Nilai pembelian barang dalam proses
<b>O</b>	Akhir: barang dalam proses	(ENDWIP)	Nilai akhir barang dalam proses
<b>P</b>	Awal: barang jadi	(BEGFG)	Nilai awal barang jadi
<b>Q</b>	Pembelian: barang jadi	(PURCHFG)	Nilai pembelian barang jadi
<b>R</b>	Akhir: barang jadi	(ENDFG)	Nilai akhir barang jadi
<b>S</b>	Sub Total Harga Pokok Penjualan	(SUBTOTCOGS)	L + M + N - O + P + Q – R
<b>T</b>	Beban penjualan/pendapatan	(BYPJ)	Sebutkan tiap beban penjualan/pendapatan dalam kolom berbeda.
<b>U</b>	Beban umum dan administrasi	(BYAMD)	Sebutkan tiap beban umum dan administrasi dalam kolom berbeda.
<b>V</b>	Beban lainnya	(BYLAIN)	Sebutkan tiap biaya operasional lainnya dalam kolom berbeda.
<b>W</b>	Total Beban Operasional	(TOTBYOP)	Total biaya T + U + V
<b>X</b>	Total Harga Pokok Penjualan dan Beban Operasional	(TOTHPP)	Total HPP dan Beban Operasional S + W
<b>Y</b>	Harga Pokok Penjualan dan Beban Operasional per MT	(HPPMT)	Harga Pokok Penjualan dan Beban Operasional per MT X / D

## BAGIAN H - CHECK LIST

Tujuan dari check list berikut adalah memastikan bahwa Anda telah menjawab semua pertanyaan dari bagian-bagian di atas dan mengenai informasi yang mungkin terlewat. Saudara diminta untuk mencentang kotak dimana informasi yang lengkap/tidak lengkap telah disampaikan:

BAGIAN	CENTANG JIKA SEMUA INFORMASY YANG DISAMPAIKAN TELAH LENGKAP	CENTANG JIKA INFORMASI YANG DISAMPAIKAN TIDAK LENGKAP
	<input checked="" type="checkbox"/>	<input checked="" type="checkbox"/>
BAGIAN A: INFORMASI UMUM	<input type="checkbox"/>	<input type="checkbox"/>
BAGIAN B: BARANG YANG DISELIDIKI	<input type="checkbox"/>	<input type="checkbox"/>
BAGIAN C: KINERJA PERUSAHAAN	<input type="checkbox"/>	<input type="checkbox"/>
BAGIAN D: PENJUALAN DALAM NEGERI BARANG YANG DISELIDIKI	<input type="checkbox"/>	<input type="checkbox"/>
BAGIAN E: PENJUALAN EKSPOR BARANG YANG DISELIDIKI KE INDONESIA DAN NEGARA KETIGA	<input type="checkbox"/>	<input type="checkbox"/>
BAGIAN F: HARGA POKOK PENJUALAN (HPP)	<input type="checkbox"/>	<input type="checkbox"/>
BAGIAN G: FORMAT DIGITAL	<input type="checkbox"/>	<input type="checkbox"/>
BAGIAN H: CHECK LIST	<input type="checkbox"/>	<input type="checkbox"/>

**KUESIONER INI HARUS DISAMPAIKAN SECARA LENGKAP DALAM DUA VERSI, YAITU VERSI RAHASIA DAN VERSI TIDAK RAHASIA YANG DAPAT DIAKSES OLEH PIHAK YANG BERKEPENTINGAN.**

## **PERNYATAAN**

Yang bertanda tangan di bawah ini menyatakan bahwa:

1. Semua informasi yang diberikan dalam tanggapan terhadap kuesioner ini lengkap dan benar sesuai pengetahuan dan kepercayaannya, dan memahami bahwa informasi yang disampaikan dapat diperiksa dan diverifikasi oleh KADI; dan
2. Mengizinkan atau tidak mengizinkan KADI untuk membuka data dan informasi rahasia kepada Menteri yang memutuskan dan/atau menetapkan pengenaan bea masuk antidumping (Menteri Perdagangan dan Menteri Keuangan) jika diperlukan.

\_\_\_\_\_  
Tanggal

\_\_\_\_\_  
Tanda tangan pejabat yang berwenang

\_\_\_\_\_  
Nama dan jabatan resmi

## INFORMASI TAMBAHAN I - GLOSARIUM

Berikut ini adalah penjelasan dan definisi dari beberapa istilah yang digunakan dalam kuesioner.

### **Informasi terbaik yang tersedia**

Dalam hal dimana pihak yang berkepentingan menolak akses, atau tidak menyediakan, informasi yang diperlukan dalam batas waktu, atau secara signifikan menghalangi penyelidikan, temuan marjin dumping dapat dibuat berdasarkan fakta yang tersedia. Jika ditemukan informasi palsu atau menyesatkan, informasi tersebut dapat diabaikan dan KADI dapat menggunakan fakta yang tersedia. Oleh karena itu, pihak-pihak yang berkepentingan yang terlibat dalam penyelidikan antidumping untuk bekerja sama secara aktif.

### **Tahun kalender**

Periode yang dimulai 1 Januari dan berakhir 31 Desember.

### **Biaya Produksi**

Biaya produksi termasuk biaya manufaktur dan beban penjualan, umum dan administrasi. *Financing* yang termasuk ke dalam bagian biaya-biaya SG&A.

### **Harga Pokok Penjualan**

Harga pokok penjualan diturunkan dari biaya produksi ditambah nilai awal dan pembelian barang dalam proses dan barang jadi, dan kemudian dikurangi nilai akhir barang dalam proses dan barang jadi.

### **Harga Pokok Penjualan dan Beban Operasional**

Harga pokok penjualan dan beban operasional termasuk beban penjualan/penerimaan, umum dan administrasi, dan beban relevan lainnya. Beban bunga merupakan bagian dari beban operasional.

### **Negara Asal**

Negara asal normalnya adalah negara tempat barang tersebut diperoleh sepenuhnya atau, bila lebih dari satu negara yang memproduksi barang tersebut, negara tempat di mana transformasi substansial terakhir dilakukan.

### **Kode Negara dan Mata Uang**

Kode negara dan mata uang harus terdefinisi dalam International Standards Organisation (ISO).

### **Biaya Tenaga Kerja Langsung**

Biaya tenaga kerja langsung adalah biaya tenaga kerja yang bervariasi sesuai proporsi perubahan kuantitas produksi dan terkait langsung dengan proses produksi barang sejenis. Biaya ini harus mencakup semua pembayaran dan benefit bagi pekerja serta semua biaya.

### **Biaya Bahan Baku**

Biaya bahan baku termasuk seluruh biaya yang terjadi dalam pembuatan barang yang diselidiki.

## Dumping

Suatu produk dipertimbangkan mengandung dumping apabila harga ekspornya ke Indonesia lebih rendah dari harga yang sebanding untuk barang yang diselidiki, dalam perdagangan yang wajar, yang ditetapkan di negara pengekspor.

## Negara Pengekspor

Negara pengekspor normalnya adalah negara asal. Namun, ini dapat juga merupakan negara perantara, kecuali di mana, misalnya barang hanya dikirim melalui negara tersebut, atau barang yang diselidiki tidak diproduksi di negara tersebut, atau tidak ada harga yang sebanding di negara tersebut.

## Harga Ekspor

Harga ekspor adalah harga aktual yang dibayar untuk barang yang diselidiki ketika dijual/diekspor ke Indonesia.

## Barang Jadi

Barang yang siap dijual, tidak memerlukan proses produksi lebih lanjut.

## Incoterms

### ***Made available at the exporters premises***

**EXW** Ex Works

### ***Goods made available at the first carrier***

**FCA** Free Carrier

**FAS** Free Alongside Ship

**FOB** Free On Board

### ***Carriage paid for by the exporter***

**CFR** Cost and Freight

**CIF** Cost, Insurance and Freight

**CPT** Carriage Paid To

**CIP** Carriage and Insurance Paid To

### ***Made available within the importers country***

**DAF** Delivered At Frontier

**DES** Delivered Ex Ship

**DEQ** Delivered Ex Quay

**DDU** Delivered Duty Unpaid

**DDP** Delivered Duty Paid

## Periode Penyelidikan

Periode penyelidikan normalnya mencakup jangka waktu tidak kurang dari enam bulan segera sebelum dimulainya penyelidikan. Periode penyelidikan ditunjukkan dalam kuesioner.

## Beban Operasional

Beban operasional termasuk seluruh beban penjualan, umum dan administrasi termasuk beban bunga dan lainnya yang relevan dan terkait secara langsung dengan produksi, pemasaran, dan penjualan barang yang diselidiki.

### **Original Equipment Manufacturer (OEM)**

Menjelaskan situasi di mana produsen memproduksi barang yang dijual dengan merk pembeli. Istilah OEM mengacu pada pembeli barang yang merupakan produsen barang tersebut.

### **Overhead**

*Overheads* adalah biaya yang diperlukan untuk barang sejenis seperti tenaga kerja tidak langsung, depresiasi, listrik, perawatan, dll.

### **Own Brand Manufacturer (OBM)**

Produsen memproduksi dan menjual barang dengan merknya sendiri.

### **Barang Yang Diselidiki**

Barang yang diselidiki dan didefinisikan dalam pengumuman dimulainya penyelidikan.

### **Pihak (Perusahaan) Terafiliasi**

Untuk kepentingan penyelidikan ini, suatu pihak dikatakan terafiliasi jika:

- (a) memiliki posisi sebagai pejabat atau direktur dalam perusahaan satu sama lain;
- (b) mitra yang diakui secara sah dalam bisnis;
- (c) merupakan pemberi kerja dan karyawan;
- (d) setiap orang yang secara langsung atau tidak langsung memiliki, mengendalikan, atau memegang 5% atau lebih dari *outstanding voting stock* atau saham keduanya;
- (e) salah satu dari mereka secara langsung atau tidak langsung mengendalikan yang lain;
- (f) keduanya secara langsung atau tidak langsung dikendalikan oleh orang ketiga;
- (g) bersama-sama secara langsung atau tidak langsung mengendalikan orang ketiga; atau
- (h) merupakan anggota keluarga yang sama.

### **Pembeli *tidak terafiliasi* / tidak terafiliasi**

Pembeli yang tidak dapat didefinisikan sebagai perusahaan terafiliasi; lihat ketentuan perusahaan terafiliasi.

### **Barang Dalam Proses**

Barang dalam proses adalah barang yang masih membutuhkan proses untuk menjadi barang jadi.

<b>INFORMASI TAMBAHAN II - PEDOMAN PENYELESAIAN KUESIONER VERSI TIDAK RAHASIA UNTUK INSPEKSI OLEH PIHAK YANG BERKEPENTINGAN</b>
---

Dalam mengisi versi kuesioner untuk diakses oleh pihak yang berkepentingan, Saudara harus ingat bahwa semua eksportir, importir dan produsen Indonesia lainnya akan memiliki akses terhadapnya. Versi untuk inspeksi oleh pihak yang berkepentingan harus cukup rinci untuk memungkinkan pemahaman yang masuk akal tentang substansi informasi yang disampaikan dalam versi rahasia. Saat mengisi versi kuesioner untuk diakses oleh pihak yang berkepentingan, kami menyarankan Saudara untuk bertindak sebagai berikut:

1. Gunakan jawaban kuesioner "rahasia" yang telah selesai sebagai dasar. Identifikasi semua informasi dalam tanggapan "rahasia" yang Anda anggap tidak rahasia dan salin ke versi untuk diakses oleh pihak yang berkepentingan.
2. Setelah ini, periksa lagi apakah informasi yang tidak Saudara salin ke versi untuk diakses oleh pihak yang berkepentingan benar-benar rahasia. Jika Saudara masih menganggapnya rahasia, Saudara harus memberikan alasan mengapa, dan merangkum informasi rahasia dalam versi yang tidak rahasia. Jika, dalam keadaan tertentu, tidak mungkin untuk meringkas informasi rahasia tersebut, berikan alasan mengapa ringkasan tidak mungkin dilakukan.

**Contoh untuk meringkas informasi yang bersifat rahasia.**

**Bila informasi menyangkut data untuk beberapa tahun, Saudara dapat menggunakan indeks.**

Contoh informasi **rahasia**:

<b>2021</b>	<b>2022</b>	<b>2023</b>
US \$ 20.000	US \$ 30.000	US \$ 40.000

Ringkasan **informasi tidak rahasia** adalah sebagai berikut:

<b>2021</b>	<b>2022</b>	<b>2023</b>
=100	150	200

**Saat informasi menyangkut data tunggal, Saudara dapat menggunakan % perubahan.**

Contoh informasi **rahasia**:

"Biaya produksi sebesar \$ 50 per MT."

Ringkasan **informasi tidak rahasia** adalah sebagai berikut:

"Biaya produksi sebesar \$ 55 per MT" (+ catatan kaki yang berbunyi: "jumlah sebenarnya telah diubah dengan margin maksimum +/- 10%, untuk alasan kerahasiaan").

**Bila informasi rahasia menyangkut teks, Saudara dapat merangkumnya atau menghilangkan nama pihak dengan menunjukkan fungsinya.**

Contoh informasi **rahasia**:

"TRADING COMPANY Ltd, menyampaikan bahwa harga impor lebih rendah 20%."

Ringkasan informasi **tidak rahasia** adalah sebagai berikut:

“[Salah satu pembeli], menyampaikan bahwa harga impor lebih rendah 20%.”

### INFORMASI TAMBAHAN III – KURS

Cantumkan nilai tengah yang digunakan dalam jawaban kuesioner untuk periode Januari 2021 sampai 31 Desember 2023.

#### Rata-rata Bulanan

Kurs: ....	P1	P2	P3/PP
Januari			
Februari			
Maret			
April			
Mei			
Juni			
Juli			
Agustus			
September			
Oktober			
November			
Desember			

#### Rata-rata Tahunan

	P1	P2	P3/PP
Kurs: ....			



