



FTA趨勢下國內企業之因應對策 及我國簽訂FTA之產業立場

蔡 宏 明

全國工業總會副秘書長




壹、FTA趨勢與影響



簽署區域貿易協定 (RTA) 的動機


- ❑ 擴大貿易自由化涵蓋層面
- ❑ 加強國際間經貿政策及內國法制結構之調合
- ❑ 享受規模經濟之效果
- ❑ 政治上以“區域結合”較為容易
- ❑ 避免「貿易轉向」之效果
- ❑ 對手國降低特定之優惠，相當於享有多邊的好處
- ❑ 延伸本國在全球或區域間之政經勢力(如美國-以色列、美國-約旦、中共-東協自由貿易區)
- ❑ 擴大政經合作範圍(如EU-Mercosur、韓國-智利、EU-墨西哥自由貿易協定)



全球區域經濟體規模比較


| | EU-15 | AC-10 | EU-25 | NAFTA | ASEAN |
|-----------------------|---------|-------|---------|----------|-------|
| 人口 (2002年, 百萬人) | 380.3 | 74.9 | 455.2 | 424.3 | 541.1 |
| GDP (2002年, 10億美元) | 8,635.7 | 416.5 | 9,052.2 | 11,865.3 | 610.0 |
| 出口 (2002年, 10億美元) | 2,449 | 152.3 | 2,601.3 | 1,107 | 406.6 |
| 進口 (2002年, 10億美元) | 2,447 | 187.7 | 2,634.7 | 1,599 | 341.6 |

資料來源：International Financial Statistics IMF, Apr. 2004




主要協定區域之區域內貿易

| | 2000年 金額 (10億 美元) | 2000 年佔 全球 比重 | 1990- 2000 年平均成 長率 | 2000年 區域內 貿易比 重 | 1990- 2000年 區域內 貿易成 長率 |
|----------|----------------------------|------------------------|-----------------------------|--------------------------|------------------------------------|
| EU | 2251 | 36.4 | 4 | 61.8 | 4 |
| NAFTA | 1224 | 19.8 | 5 | 56.0 | 11 |
| MERCOSUR | 85 | 1.4 | 5 | 20.9 | 16 |
| ASEAN | 427 | 6.9 | 11 | 23.7 | 13 |




東協六國加一、加三的 經濟體規模比較

| | 東協 | 東協加一 | 東協加三 |
|------|---|-----------------|----------------|
| 國家數目 | 會員國：10國(新加坡、菲律賓、泰國、印尼、馬來西亞、汶萊、越南、緬甸、寮國、柬埔寨) | 11國(東協10國加中國大陸) | 13國(東協10國加中日韓) |
| 人口 | 5億 | 17.8億 | 19.6億 |
| GDP | 0.74兆美元 | 1.94兆美元 | 6.54兆美元 |
| 貿易額 | 0.72兆美元 | 1.12兆美元 | 2.12兆美元 |



東亞經濟加速形成之背景


- 在WTO架構下多邊貿易自由化停滯不前；
- 各國擬藉由簽署自由貿協定以遂其貿易自由化的目的進而彌補多邊貿易自由化不足；
- 東亞區域經濟整合方面相對落後於歐美地區；
- 金融風暴後，以自由化促進經營環境改善，以吸引外資；
- 擴大全球或區域間之政經勢力與政經合作範圍。



東協貿易自由化進展

CEPT減稅方式


- (1) 快速降稅(Fast Track)：包括植物油、水泥、化學品、肥料、塑膠、橡膠製品、皮製品、紡織品、銅陰極、陶器及玻璃製品、藥品、珠寶、紙漿、電子產品及木籐製家具等15類產品，產品稅率在20%以上者，於2003年1月前降至0~5%；產品稅率在20%以下(含20%)者，在2003年1月前降至0~5%。
- CEPT計畫共包括1萬4,855個快速減稅項目，其產品關稅將在10年內調降至0~5%。其中約有45%的提報項目屬於紡織與成衣產品領域，含8,626項。化學品占25%，含3,485項。塑膠器材則略低於20%，含1,624項；



東協貿易自由化進展


CEPT減稅方式

- (2) 正常減稅(Normal Track)：適用於正常減稅的產品項目包括農產加工品、製造品與資本財等三類，產品稅率在20%以上者，在2001年1月1日前降至20%，並於2008年1月1日前由20%降至0~5%；產品稅率在20%以下(含20%)者，在2003年1月1日前降至0~5%。
- (3) 除外項目(Exclusion)：除基於維護國家安全、公眾道德規範、人類、動、植物生命以及藝術、歷史、考古價值的一般性例外(General Exclusion)外，會員國對若干敏感性產品暫時無法列入CEPT中，可予暫時排除。但上述產品在出口時，不能享有貿易對手國之CEPT待遇。此清單採定期檢討方式，儘速將該類產品自暫時性排除名單中剔除，使納入CEPT計畫之規範。



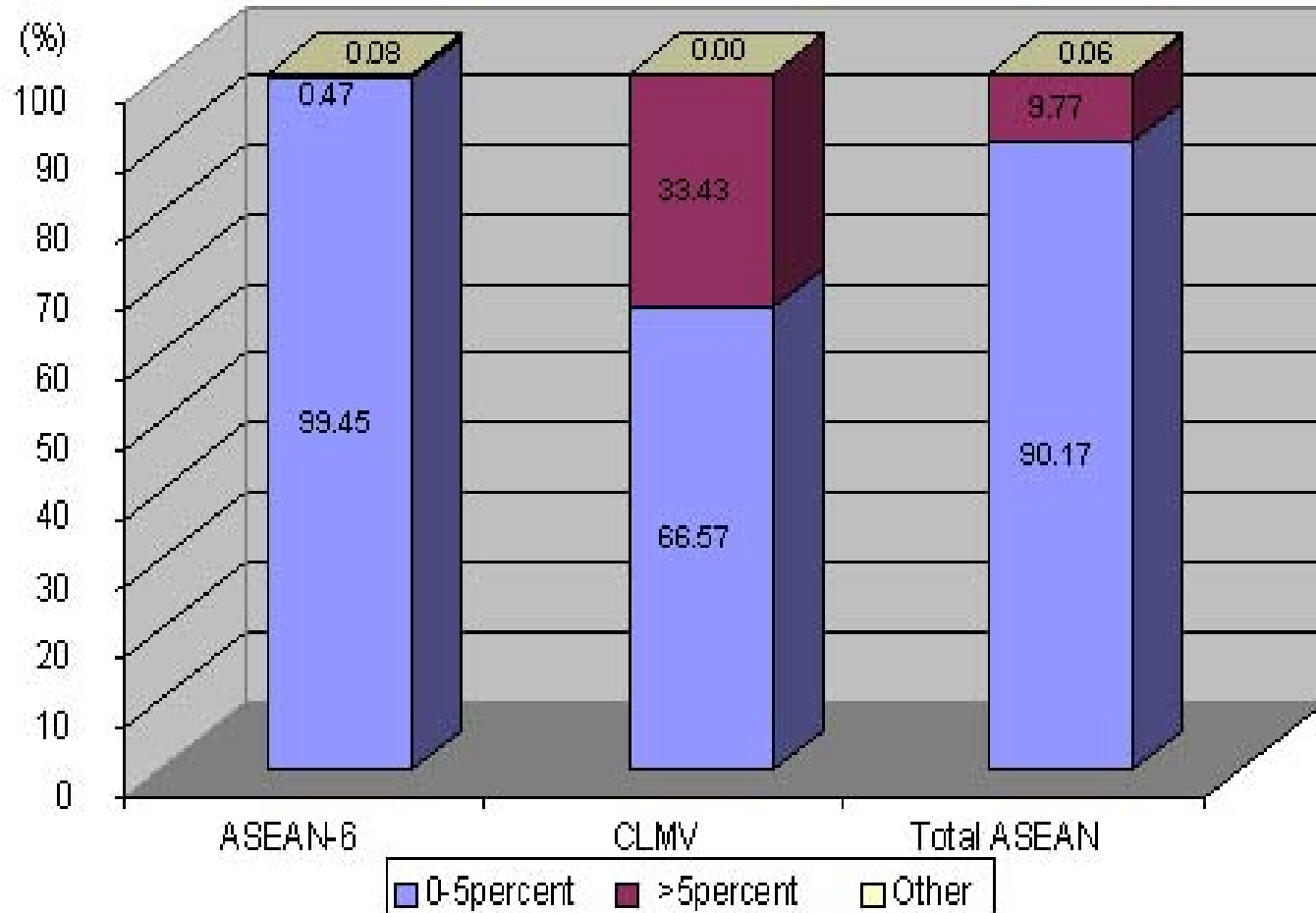
東協原始會員國於2000年關稅減讓


| 國家 | 關稅數目 | | | | 清單內百分比 | | | |
|------|--------|-------|-----|--------|--------|------|-----|-------|
| | 0-5% | >5% | 其他 | 總數 | 0-5% | >5% | 其他 | 總數 |
| 汶萊 | 6,106 | 111 | 12 | 6,229 | 98.0 | 1.8 | 0.2 | 100.0 |
| 印尼 | 6,327 | 831 | - | 7,158 | 88.4 | 11.6 | - | 100.0 |
| 馬來西亞 | 7,809 | 665 | 385 | 8,859 | 88.2 | 7.5 | 4.3 | 100.0 |
| 菲律賓 | 4,738 | 833 | - | 5,571 | 85.1 | 14.9 | - | 100.0 |
| 新加坡 | 5,739 | - | - | 5,739 | 100.0 | - | - | 100.0 |
| 泰國 | 7,737 | 1,329 | 0 | 9,066 | 85.3 | 14.7 | - | 100.0 |
| 合計 | 38,456 | 3,769 | | 42,622 | 90.2 | - | - | 100.0 |



東協六國5%以下項目佔99%


Figure 1: Percentage of Tariff Lines at 0-5percent in the Tentative 2004 CEPT Package





東協貿易自由化進展

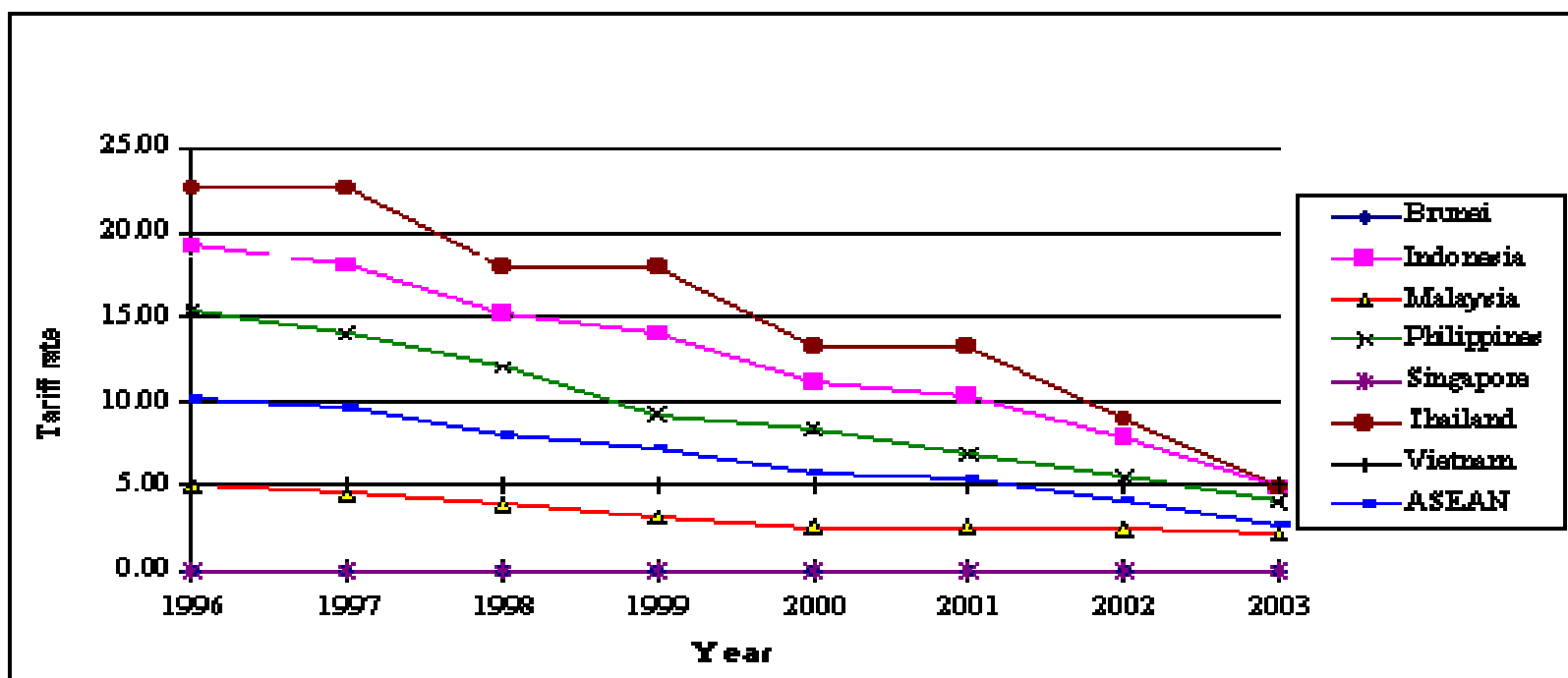
- CEPT減稅已經使得東協六國清單上產品零關稅項目佔64.12%
- 平均關稅率從1993 年的12.76%降至2003 年的1.51% ,
- 非關稅措施方面：為CEPT商品設立綠色通道以加快通關速度；1996年各成員國已取消了海關附加費；通過建立透明的統一標準以及相互認證協議逐步減少技術壁壘；
- 1998年12月16日簽署相互認證的框架協議（MRAs），根據MRAs, 東盟成員國正在研究藥品、化妝品、電器、電子產品和通信設備的相互認證。 2002年實施藥品註冊統一技術標準。




食品關稅調降情況

CEPT Reduction for Prepared Foodstuffs (HS:16-24)

| Country | Year | | | | | | | |
|--------------|--------------|-------------|-------------|-------------|-------------|-------------|-------------|-------------|
| | 1996 | 1997 | 1998 | 1999 | 2000 | 2001 | 2002 | 2003 |
| Brunei | 0.04 | 0.04 | 0.04 | 0.04 | 0.04 | 0.04 | 0.04 | 0.04 |
| Indonesia | 19.24 | 18.12 | 15.30 | 13.98 | 11.20 | 10.38 | 7.93 | 4.89 |
| Malaysia | 5.09 | 4.50 | 3.90 | 3.25 | 2.60 | 2.55 | 2.49 | 2.27 |
| Philippines | 15.39 | 13.98 | 12.05 | 9.27 | 8.42 | 6.92 | 5.50 | 4.03 |
| Singapore | 0.00 | 0.00 | 0.00 | 0.00 | 0.00 | 0.00 | 0.00 | 0.00 |
| Thailand | 22.71 | 22.71 | 17.96 | 17.96 | 13.33 | 13.33 | 9.05 | 4.91 |
| Vietnam | 5.00 | 5.00 | 5.00 | 5.00 | 5.00 | 5.00 | 5.00 | 5.00 |
| ASEAN | 10.13 | 9.63 | 7.99 | 7.32 | 5.78 | 5.47 | 4.17 | 2.71 |

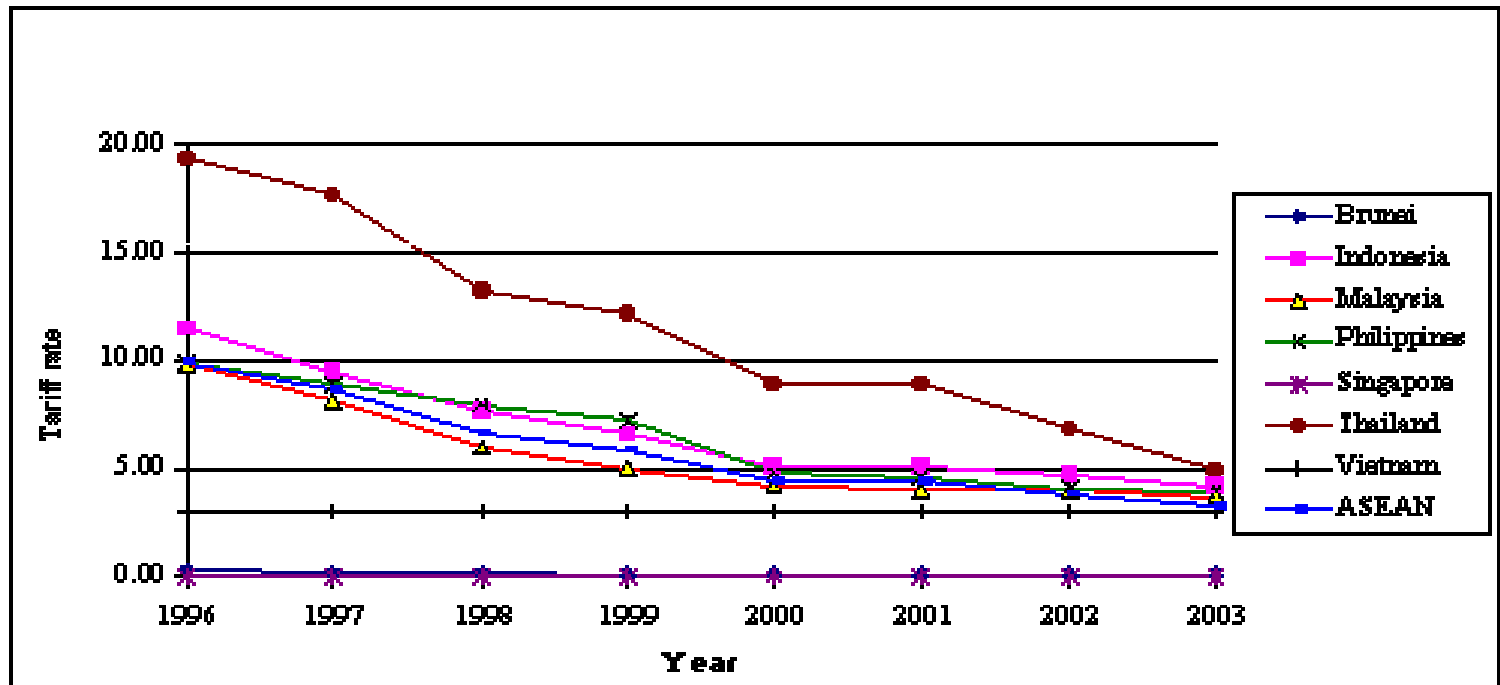





塑膠關稅調降情況

CEPT Reduction for Plastics (HS:39-40)

| Country | Year | | | | | | | |
|--------------|-------------|-------------|-------------|-------------|-------------|-------------|-------------|-------------|
| | 1996 | 1997 | 1998 | 1999 | 2000 | 2001 | 2002 | 2003 |
| Brunei | 0.25 | 0.17 | 0.17 | 0.09 | 0.09 | 0.09 | 0.09 | 0.09 |
| Indonesia | 11.46 | 9.54 | 7.61 | 6.56 | 5.09 | 5.09 | 4.66 | 4.24 |
| Malaysia | 9.81 | 8.09 | 5.99 | 5.03 | 4.17 | 4.06 | 4.06 | 3.76 |
| Philippines | 9.90 | 8.92 | 7.95 | 7.29 | 4.83 | 4.62 | 4.14 | 3.91 |
| Singapore | 0.00 | 0.00 | 0.00 | 0.00 | 0.00 | 0.00 | 0.00 | 0.00 |
| Thailand | 19.28 | 17.60 | 13.27 | 12.17 | 8.89 | 8.89 | 6.82 | 4.91 |
| Vietnam | 3.06 | 3.06 | 3.06 | 3.06 | 3.06 | 3.06 | 3.06 | 3.06 |
| ASEAN | 9.91 | 8.65 | 6.63 | 5.87 | 4.46 | 4.40 | 3.83 | 3.22 |

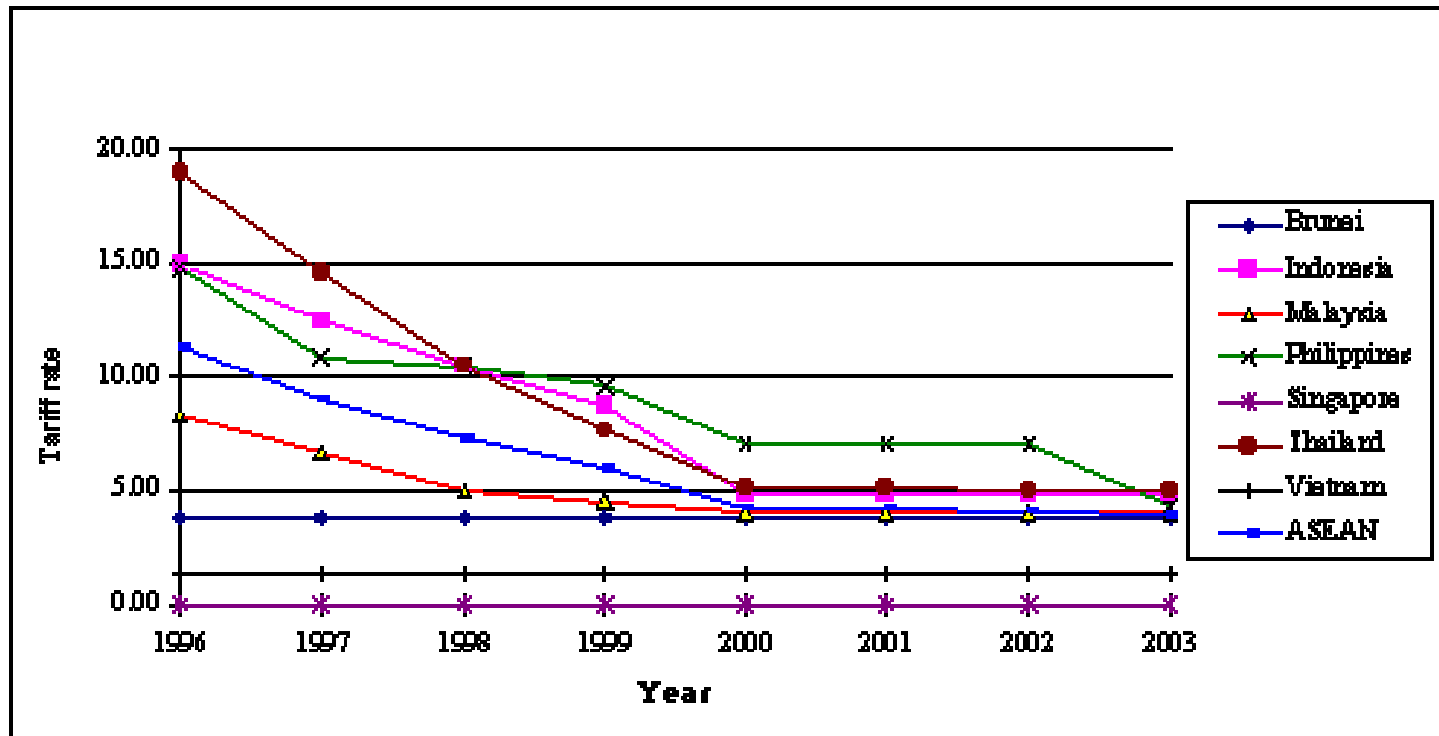





紡品成衣關稅調降情況

CEPT Reduction for Textiles and Apparel (HS:50-63)

| Country | Year | | | | | | | |
|--------------|--------------|-------------|-------------|-------------|-------------|-------------|-------------|-------------|
| | 1996 | 1997 | 1998 | 1999 | 2000 | 2001 | 2002 | 2003 |
| Brunei | 3.78 | 3.78 | 3.78 | 3.78 | 3.78 | 3.78 | 3.78 | 3.78 |
| Indonesia | 14.96 | 12.47 | 10.53 | 8.68 | 4.92 | 4.92 | 4.92 | 4.92 |
| Malaysia | 8.30 | 6.70 | 5.01 | 4.53 | 4.04 | 4.04 | 4.04 | 4.04 |
| Philippines | 14.82 | 10.93 | 10.47 | 9.59 | 7.06 | 7.01 | 7.01 | 4.33 |
| Singapore | 0.00 | 0.00 | 0.00 | 0.00 | 0.00 | 0.00 | 0.00 | 0.00 |
| Thailand | 18.99 | 14.61 | 10.53 | 7.65 | 5.08 | 5.08 | 5.00 | 4.96 |
| Vietnam | 1.37 | 1.37 | 1.37 | 1.37 | 1.37 | 1.37 | 1.37 | 1.37 |
| ASEAN | 11.27 | 9.04 | 7.28 | 5.99 | 4.17 | 4.17 | 4.15 | 3.92 |

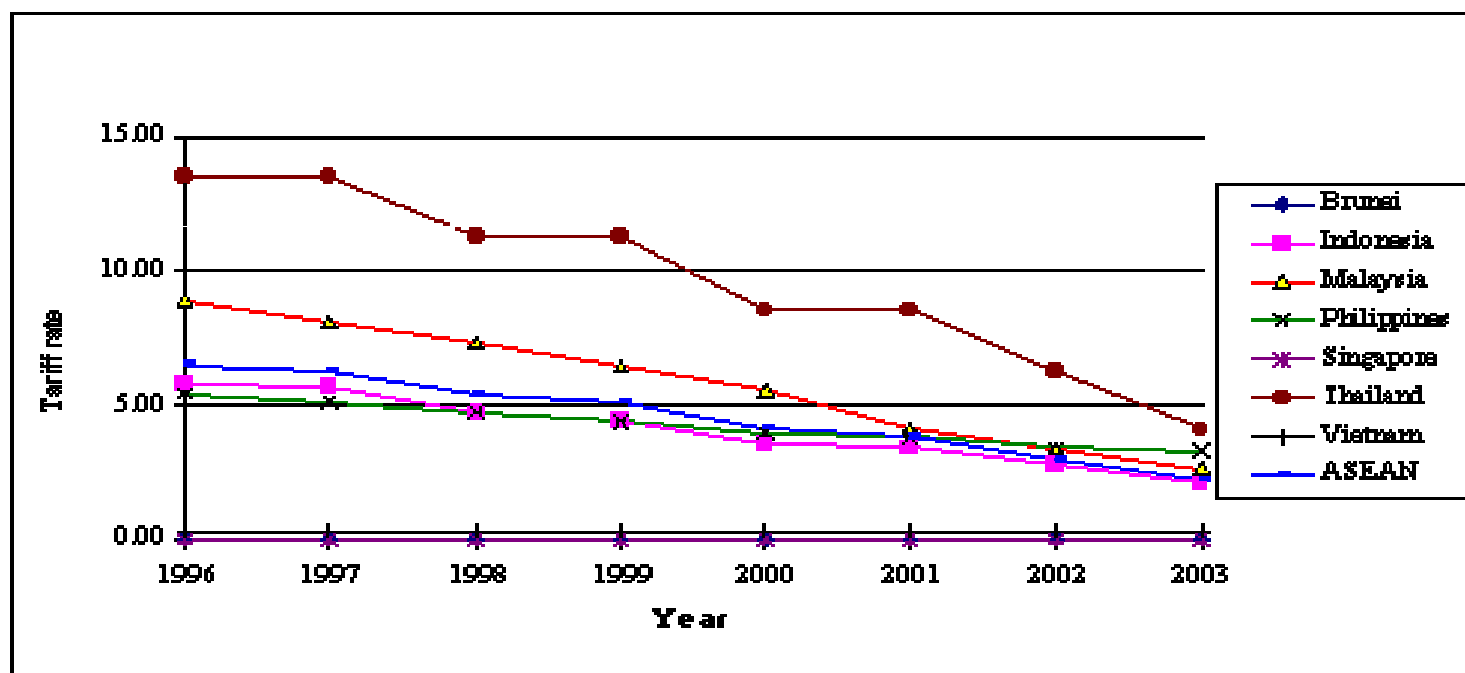





車輛關稅調降情況

CEPT Reduction for Vehicles (HS:86-89)

| Country | Year | | | | | | | |
|--------------|-------------|-------------|-------------|-------------|-------------|-------------|-------------|-------------|
| | 1996 | 1997 | 1998 | 1999 | 2000 | 2001 | 2002 | 2003 |
| Brunei | 0.03 | 0.03 | 0.03 | 0.03 | 0.03 | 0.03 | 0.03 | 0.03 |
| Indonesia | 5.81 | 5.70 | 4.72 | 4.43 | 3.59 | 3.41 | 2.80 | 2.13 |
| Malaysia | 8.90 | 8.15 | 7.33 | 6.45 | 5.57 | 4.13 | 3.38 | 2.63 |
| Philippines | 5.38 | 5.13 | 4.78 | 4.39 | 3.98 | 3.83 | 3.47 | 3.32 |
| Singapore | 0.00 | 0.00 | 0.00 | 0.00 | 0.00 | 0.00 | 0.00 | 0.00 |
| Thailand | 13.56 | 13.56 | 11.33 | 11.33 | 8.58 | 8.58 | 6.31 | 4.10 |
| Vietnam | 0.31 | 0.31 | 0.31 | 0.31 | 0.31 | 0.31 | 0.31 | 0.31 |
| ASEAN | 6.50 | 6.29 | 5.42 | 5.15 | 4.15 | 3.78 | 2.96 | 2.16 |

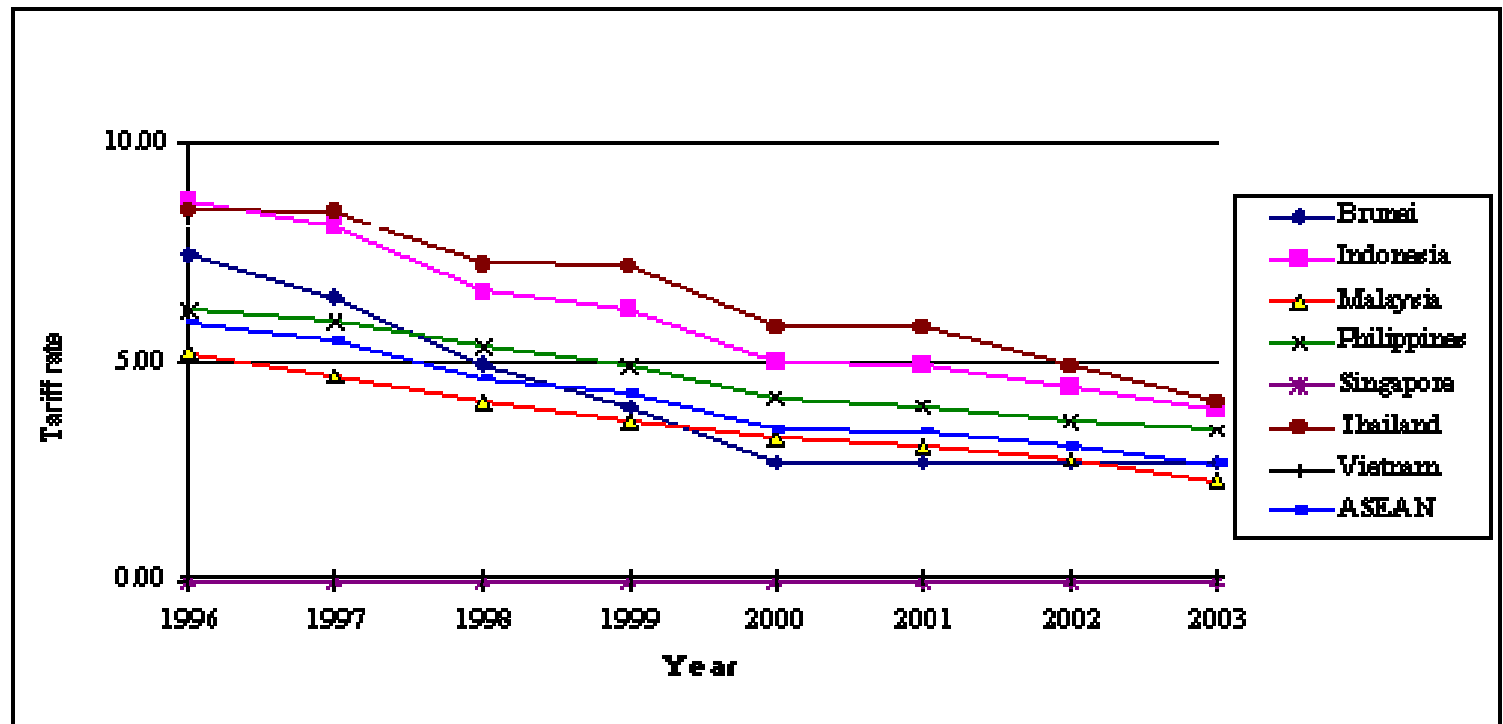





機電產品關稅調降情況

CEPT Reduction for Machinery and Electrical Appliances (HS:84-85)


| Country | Year | | | | | | | |
|--------------|-------------|-------------|-------------|-------------|-------------|-------------|-------------|-------------|
| | 1996 | 1997 | 1998 | 1999 | 2000 | 2001 | 2002 | 2003 |
| Brunei | 7.45 | 6.48 | 4.98 | 4.01 | 2.75 | 2.75 | 2.75 | 2.75 |
| Indonesia | 8.66 | 8.15 | 6.64 | 6.25 | 5.02 | 4.99 | 4.46 | 3.92 |
| Malaysia | 5.20 | 4.70 | 4.10 | 3.68 | 3.27 | 3.05 | 2.80 | 2.27 |
| Philippines | 6.19 | 5.94 | 5.37 | 4.94 | 4.21 | 4.01 | 3.67 | 3.45 |
| Singapore | 0.00 | 0.00 | 0.00 | 0.00 | 0.00 | 0.00 | 0.00 | 0.00 |
| Thailand | 8.51 | 8.45 | 7.28 | 7.20 | 5.80 | 5.80 | 4.93 | 4.10 |
| Vietnam | 0.09 | 0.09 | 0.09 | 0.09 | 0.09 | 0.09 | 0.09 | 0.09 |
| ASEAN | 5.88 | 5.52 | 4.64 | 4.28 | 3.47 | 3.40 | 3.06 | 2.69 |






Indonesia CEPT Rates

| Descriptions | MFN | CEPT Rates | | |
|---|-------|------------|------|------|
| | Rates | 2001 | 2002 | 2003 |
| 斜紋布 | | | | |
| --Other fabrics | 10 | 5 | 5 | 5 |
| --Plain weave | 10 | 5 | 5 | 0 |
| --3-thread or 4-thread twill, including cross | 10 | 5 | 5 | 0 |
| twill | | | | |
| --Other fabrics | 10 | 5 | 5 | 0 |
| ---Ikat fabrics | 15 | 5 | 5 | 0 |
| ---Other | 10 | 5 | 5 | 0 |
| --Denim | 10 | 5 | 5 | 0 |
| --Other fabrics of 3-thread or 4-thread | 10 | 5 | 5 | 0 |
| twill, including cross twill | | | | |




Thailand CEPT Rates

| | | MFN | CEPT Rates | | |
|-------------|--|--------------|-----------------------|-------------|-------------|
| | | Rates | 2001 | 2002 | 2003 |
| 5208.12.010 | - - - - Absorbent fabric for surgical use to be proved to | 20 | 3.75 | 3.75 | 3.75 |
| | the satisfaction of the Director General of Customs | | | | |
| 5208.12.020 | - - - - Used in the manufacture of medical plasters | 20 | 5 | 5 | 5 |
| 5208.12.030 | - - - - Used in the manufacture of tyres for wheels of all kinds | 20 | 5 | 5 | 5 |
| 5208.12.040 | - - - - Elastic fabric consisting of textile materials | 20 | 5 | 5 | 5 |
| | combined with rubber threads | | | | |
| 5208.12.091 | - - - - - Remnant fabric | 20 | 5 | 5 | 5 |
| 5208.12.099 | - - - - - Other | 20 | 5 | 5 | 5 |
| 5208.13.010 | - - - - Absorbent fabric for surgical use to be proved to | 20 | 3.75 | 3.75 | 3.75 |




CEPT原產地條規

- 1992年12月11日AFTA理事會在雅加達研訂「CEPT原產地條規」(Rules of Origin for CEPT)規定
- 在CEPT協定下，會員國自另一會員國直接進口（第五條直接運送）東協國家產製成份比率不低於40%之產品（第一條a及b、第二、三、四等產品成份及第六條包裝處理），經出口國家主管機關（AFTA Units）核發產地證明者（第七條原產地證明書），可享有優惠關稅。



CEPT原產地條規


- 依照該條規第2條第4項有關東協國家產品之規定：
- 「任一產品含有東協國家產製成份之比率不低於40%者，視為東協國家產製之產品
- 40%產品成份之公式表示如下：
- 非東協材料價值+不明原產地材料價值
- ----- x100% 60%
- FOB價格
- 按1992年12月11日AFTA理事會所作 Interpretative Note之解釋，有關40%產品成份之門檻，係指任一東協國家或多個東協國家累積之自製率。



東協工業合作計畫

(ASEAN Industrial Cooperation Scheme ; AICO)


- 1996年4月新加坡東協國家經濟部長會議，簽署。1996年11月1日開始實施。
- 合作主體必須為：至少由二個不同東協國家之公司共同申請該計畫。參與資格：必須是在任一東協會員國註冊、營運的法人；公司股權至少30%為當地股權。
- 優惠措施：經過核准的產品可享有0至5%的優惠關稅。參與AICO計畫的國家所製造出的產品視為國內產品，可納入其國內自製率內；自其他當事國進口同一申請計畫的半成品或原料，視同進口國製造的產品，可列入進口國自製率計算。可享受其他非關稅優惠措施，如進口數量限制等。
- 截至2004年1月20日，ASEAN共收到172個工業合作計畫的申請，近70%獲得批准，有關的貿易總值每年估計超過12億美元。



東協服務業架構協議


(ASEAN Framework Agreement on Services)

- 1998年12月在河內舉行之第六屆東協高峰會議中，會員國達成在非WTO會員國成員也享有與WTO成員在GATS規範下相同的待遇，會員國應將特定承諾表的優惠待遇擴及所有其他會員國等項決議。
- 東協各國間服務業開放速度顯得較商品關稅減讓速度緩慢的多。




東協投資區架構協定

- 1998年10月第卅屆東協經濟部長會議簽署東協投資區架構協定 (Framework Agreement on the ASEAN Investment Area)。
- 該協定適用範圍為直接投資，至於投資的限制及股權之規定，仍受各國國內投資相關法令之約束。
- 為促進區域內投資透明化及自由化，將自2010年起對區域內所有會員國的投資者適用國民待遇，並開放所有產業予會員國投資者，2020年起則適用於所有的投資者，並推動資本、熟練工、專家 (Professionals) 及技術的自由移動。
- 儘管2002年全球的FDI放緩，但東盟2003年上半年東協製造業吸收的FDI較2002年同期回升54%




2020年前實現「東協共同體」願景

- 2003年10月7日，第九屆東協高峰會簽署「Declaration of the Bali Concord」，該宣言確立ASEAN Community之三項支柱架構，
- 建立「東協安全共同體(ASEAN Security Community, ASC)」、
- 「東協經濟共同體(ASEAN Economic Community, AEC)」及
- 「東協社文共同體(ASEAN Socio-Cultural Community, ASCC)」
- 根據麥肯錫諮詢公司的研究顯示，東盟一旦成為一個經濟共同體，整個地區的國民生產總值將增加10%，商業運作成本將減少20%。這等於使東盟整體的國民生產總值每年增加500億美元。




2020年前實現 「東協共同體」願景

- 關於建立「東協經濟共同體(AEC)」之發展方向包括：
- (1) 「東協經濟共同體(AEC)」係「東協2020展望(ASEAN Vision 2020)」中經濟整合最終目標之實現，乃在創造一個貨物自由流通，服務業、投資及資本更為自由流通之穩定、繁榮及具高度競爭力之東協經濟區，並冀於2020年之前實現經濟之平均發展與縮減貧窮及社經差距之情況。
- (2) 「東協經濟共同體(AEC)」將使東協成為5億人口，年貿易總額7200億美金之單一市場及生產基地，進而使東協具多樣化之特性成為滿足企業營運需求之互補，並使東協成為世界供應鏈中具有競爭活力之一環。

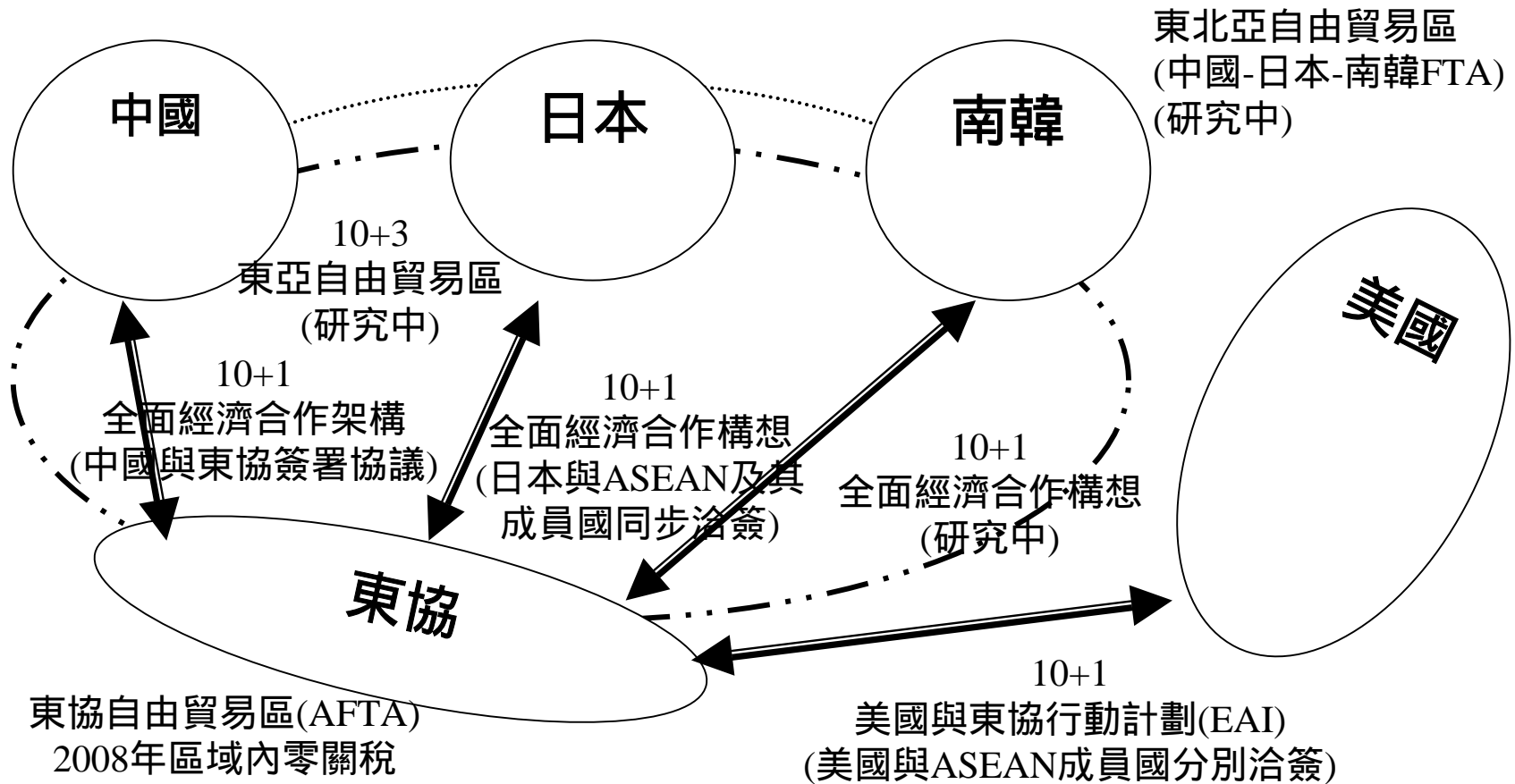


2020年前實現 「東協共同體」願景

- (3) 為實現「東協經濟共同體(AEC)」，東協尤其將制定其執行與強化其現行之經濟計畫之新機制與措施，包括「東協自由貿易區(AFTA)」、「東協服務業架構協定(AFAS)」及「東協投資區(AIA)」
- (4) 東協經濟共同體經濟整合之實現有賴自由化與合作方案雙管齊下之推動與執行。
- (5) 有待加強合作及整合之其他領域，包括人力資源之發展、能力建構、學位之認定、總體經濟及金融政策之更密切諮商、貿易貸款措施、基礎建設及通訊連接環境之改善、透過e-ASEAN發展電子交易、透過區域內產業之有效整合以提升其供應能力及增加私企業之參與等。




東協推動FTA戰略圖



資料來源：吳榮義，「東亞共同體」之倡議與展望
二年度國際事務檢討會，民國九十三年二月十九日

兼談台灣因應之道，中華民國國際經濟合作協會九十




相互認證

以日星自由貿易協定為例


- 減少市場進入時間及降低成本障礙，進口國沒有重復的檢驗及證明
- 建立調合性的檢驗制度；

| 產品 | 節省的成本 | 節省的時間 |
|------|--------------------------------|-------|
| 電子設備 | 5000-10000新幣 /per equipment | 4星期 |
| 電信設備 | 1800-12000新幣 /per equipment | 15天 |




CEPA簽署之背景與動機

- 協助香港提振經濟
- 大陸融入東亞經濟共同體前的試點
- 為了刺激經濟成長，香港特區政府在2001年間向北京提出雙方建立自由貿易區之構想。歷經多次協商會議，至2003年5月，大陸與香港方達成協議，並於6月正式簽署CEPA文件。
- CEPA的實施，讓香港產品出口大陸的競爭力相對提昇、香港企業進軍大陸市場的門檻與障礙相對降低，除了可以提升香港產業競爭力，更可增加國際級企業投資香港的誘因




CEPA五項「磋商原則」

- (1) 符合WTO的規則和「一國兩制」的原則，是國家主體同其單獨關稅區之間的經貿關係安排。
- (2) 適應兩地經貿關係發展的趨勢，考慮兩地產業結構調整和提升的要求，當前與長遠目標相結合，達到互惠互利效果。
- (3) 遵循先易後難，逐步推進的工作方式。
- (4) 廣泛聽取兩地政界、工商界、學術界等領域的意見。
- (5) 共同努力，積極推進該項安排，不斷取得進展。




CEPA的內容

- ❧ 一、關稅：香港將繼續對大陸原產的所有進口貨物實行零關稅；自2004年1月1日起，大陸將對香港273項原產貨物實施零關稅，項目包括部分電機及電子產品、塑膠產品、紙製品、紡織製品及成衣品、化學製品、藥物、鐘錶、首飾、化妝品和金屬製品等。另外，其餘數千項港產品亦最遲於2006年1月也將實施零關稅。
- ❧ 二、關稅配額和非關稅措施：雙方不採取與WTO規則不符的非關稅措施；大陸將不對原產香港的進口貨物實行關稅配額。
- ❧ 三、反傾銷、補貼與反補貼措施：雙方不採取反傾銷、補貼與反補貼措施。




| 2004年1月1日起獲 豁免關稅的貨品類別 | 類別內主要貨品的關稅率範圍 | | |
|--------------------------|----------------|----------------------|---------|
| | 現行實際關稅 率(%) | 中國入世承諾內的約束關稅 率(%) | |
| | | 2004年 | 最終 |
| 電機及電子產品 | 5-30 | 5-30 | 5-30 |
| 塑膠產品 | 8.4-12.7 | 6.5-10.8 | 6.5-10 |
| 紙製品 | 5-13.3 | 5-10.4 | 5-7.5 |
| 紡織成衣 | 5-21.3 | 5-19.4 | 5-17.5 |
| 化學製品 | 5.5-21.7 | 5.5-15.8 | 5.5-10 |
| 藥物 | 3-6 | 3-6 | 3-6 |
| 鐘錶 | 14-23 | 12.5-25 | 12.5-25 |
| 首飾 | 26.7-35 | 23.3-35 | 20-35 |
| 化妝品 | 18.3-22.3 | 14.2-19.2 | 6.5-15 |
| 金屬製品 | 4-10.5 | 4-10.5 | 4-10.5 |
| 其他 | 5-24.2 | 5-25 | 5-25 |



「原產地定義」


中港、中澳 CEPA 第一階段之原產地定義標準與產品範圍

| | 原產地定義 | 項數(%) | 產品範圍 |
|------------|-----------|------------|--------------------------------------|
| 中港 CEPA | 沿用現有原產地規則 | 187 項(68%) | 紡織及成衣製品、珠寶、化妝品、藥物，以及塑膠和紙製品 |
| | 稅號改變標準 | 46 項(17%) | 化學產品、金屬製品，以及部分電子產品和電子組件等 |
| 中澳 CEPA | 30%附加值 | 40 項(15%) | 部分電子及光學組件、鐘錶和錶芯。 |
| | 製造工序 | 198 項(73%) | 紡織及成衣製品、珠寶、化學品、藥物、麵食及餅乾等 |
| | 稅號改變標準 | 52 項(19%) | 化學產品、金屬製品、部份電子產品、鞋類產品、玻璃纖維產品以及調製的飲品等 |
| | 30%附加值標準 | 23 項(8%) | 鐘錶、部份光學儀器、部份電器產品以及變壓器等 |




CEPA的內容

- 四、保障設施：如因《安排》的實施造成某項零關稅產品的進口激增，並對該方生產同類或直接競爭產品的產業造成嚴重損害或嚴重損害威脅，該方可在以書面形式通知對方後臨時性地中止該項產品的進口優惠，並應儘快應對方的要求，根據規定開始磋商，以達成協議。
- 五、原產地規則：於2004年1月1日前簽署《安排》附件2之原產地規則。




CEPA的內容

- 六、服務業市場開放：CEPA在管理諮詢、會議展覽、廣告、法律、會計、醫療、房地產、建築工程服務、運輸、分銷、物流運輸、旅遊、視聽、銀行、證券、保險等18個服務業，其中半數行業的部分或全部業務可獨資經營。
- 七、貿易投資便利化：在7個領域加強合作，包括貿易投資促進，通關便利化，商品檢驗檢疫、質量標準、食品安全，電子商務，法律法規透明度，中小企合作，中醫藥產業合作。
- 八、機構安排：雙方成立聯合指導委員會。



服務業開放的主要內容


- 市場准入限制的放寬
- 開放時間表的提前
- 准入門檻的降低等
- 涵蓋範圍：視聽業、旅遊業、法律、分銷、物流、廣告、會計、會議展覽、管理諮詢、貨運代理、建築與房地產、醫療及牙醫、倉儲、運輸、銀行、證券、保險，以及電訊業等18項。



香港CEPA原產地證書申請概況


(截至2004年5月31日)

| 貨品類別 | 原產地證書累積申請數目 | 獲批准的原產地證書累積數目 | 貨品類別 | 原產地證書累積申請數目 | 獲批准的原產地證書累積數目 |
|---------|-------------|---------------|---------|-------------|---------------|
| 食品 | 5 | 4 | 紡織及成衣製品 | 393 | 363 |
| 化學產品 | 60 | 57 | 首飾及貴金屬 | 10 | 9 |
| 藥物 | 243 | 239 | 電機及電子產品 | 81 | 78 |
| 化妝品 | 1 | - | 玩具 | 1 | 1 |
| 著色劑 | 84 | 76 | 金屬製品 | 23 | 20 |
| 塑膠及塑膠製品 | 102 | 100 | 鐘錶 | 12 | 11 |
| 紙品及印刷品 | 24 | 15 | 總計 | 1,039 | 973 |




C E P A 對台商的影響

| | 批發企業 | | 零售企業 | | 外貿公司 | |
|-----------|----------|-----------|----------|-----------|----------|-----------|
| | 港澳 | 其他 | 港澳 | 其他 | 港澳 | 其他 |
| 前三年平均銷售額 | 3000萬美元 | 25億美元以上 | 1億美元 | 20億美元以上 | — | — |
| 前三年平均對華貿易 | — | — | — | — | 1000萬美元 | 3000萬美元以上 |
| 前一年資產額 | 1000萬美元 | 3億美元以上 | 1000萬美元 | 2億美元以上 | — | — |
| 最低註冊資本額 | 5000萬人民幣 | 8000萬元人民幣 | 1000萬人民幣 | 5000萬元人民幣 | 2000萬人民幣 | 5000萬元人民幣 |




CEPA 《香港服務提供者證明書》申請書

| (截至2004年5月31日) 服務行業 | 申請書數目 | 申請獲批 |
|-------------------------|-------|------|
| 法律服務 | 5 | 5 |
| 建築設計服務 | 2 | 2 |
| 工程服務，集中工程服務，及建築及相關工程服務 | 9 | 7 |
| 城市規劃和風景園林設計（城市總體規劃服務除外） | 1 | 1 |
| 醫療及牙醫服務 | 1 | 0 |
| 房地產服務 | 2 | 1 |
| 廣告服務 | 27 | 21 |
| 管理諮詢服務及會議服務和展覽服務 | 17 | 8 |
| 增值電信服務 | 18 | 13 |
| 視聽服務 | 5 | 4 |
| 分銷服務 | 77 | 69 |
| 所有保險及其相關服務 | 1 | 1 |
| 銀行及其他金融服務 （不包括保險和證券） | 5 | 5 |
| 旅遊和與旅遊相關的服務 | 1 | 0 |
| 運輸服務及物流服務 | 183 | 161 |
| 總數 | 354 | 298 |



CEPA 對「香港公司」規定


- ❧ 企業應已在香港註冊設立和實質性經營三年以上（含三年），
- ❧ 建築及相關工程、銀行、保險業應已在香港註冊設立和實質性經營五年以上（含五年），
- ❧ 在香港僱傭的員工應占其員工總數的50%以上（含50%）。
- ❧ 實質性經營在實踐中的判斷標準是指運營期間應在香港繳納利得稅。



中港、中澳CEPA在貨品貿易對我國的影響


一、中港CEPA部分

- 就CEPA貨品在中國大陸市場佔有率的比較上，台灣超過香港甚多(約10倍)。
- 中港CEPA的目標，在吸引化妝品、皮革、首飾、鐘錶等高附加價值之民生工業至香港設廠。惟香港腹地與勞工幾無擴充彈性，將對CEPA貨品貿易的成效形成限制。故香港內部亦評估可能只有少數具高附加價值或怕遭仿冒之名牌產品，有移回香港發展之空間。
- 我國出口至中國金額較大者包括：聚苯乙烯(EPS)、聚氯乙烯(PVC)、尼龍布、加工絲、玻璃纖維絲、影音電子產品零件以及液晶光學零件等項目。香港受到其地理發展條件與技術等方面的限制，透過CEPA對於我國貨品在中國市場的影響，應相當有限。




二、中澳CEPA部分

- 就CEPA貨品在大陸市場的佔有率，台灣超過澳門甚多(台灣約為澳門的48倍)。
- CEPA所列273項貨品中，澳門去年出口同樣有153項產品輸往中國之金額為零(比例為56%)。
- 對於我國產品銷往中國競爭壓力較大者，應為HS號列第61章(針織或鉤針織之衣著及服飾附屬品)與62章(非針織及非鉤針織之衣著及服飾附屬品)有關成衣的部分，共計有93項貨號。依據去年中國海關統計資料，其自澳門進口第該二章產品的金額，分別為3850萬、2635萬美元，超過台灣的1183萬、1964萬美元。




CEPA對於台商赴中國投資經營服務業的影響

- 一、已在中國以合資或合作方式經營之服務業，將會受到港澳商因獨資而經營策略更靈活的競爭壓力。相關產業包括：分銷(量販店、百貨公司)、海陸運輸(國際海運、貨運、倉儲)、會議展覽、廣告等服務業。
- 二、台商目前受我國法律限制，尚未大規模進入中國市場之服務業，則可能因港澳商取得進入市場之較低門檻或先機，增加日後台商與港澳商競爭的難度，項目包括法律、醫療、銀行、保險、電信等服務業等。
- 三、為保護其境內服務產業之發展並給予港澳商專屬優惠，北京在CEPA服務業市場開放上，設定高門檻的資格限制。以在港澳實際經營、員工以港澳居民為主的「真港商、真澳商」；或是在港澳完成大學學位，通過當地醫師、會計師等專業考試之港澳籍人員等，方能適用CEPA。因此，CEPA可供外(台)商或外(台)籍人士可搭便車進入中國市場的空間相當有限。




「貿易投資便利化」值得密切注意

- 貿易投資便利化，實為CEPA中效應最廣泛與最具實用性的措施。預期將會大幅降低港澳與中國大陸進行貿易投資的交易成本，增加香港澳門作為珠江三角洲甚至華南地區的整合與優勢。
- 港澳亦可與中國大陸「廣大上青天」等商港，發展競爭與合作的關係；對於我方推動「全球運籌中心」的計畫，也將成為挑戰。




全球區域經濟整合對我國之影響

- 存在貿易創造及貿易轉移之效果
- 影響中小企業的外銷空間
- 區域內吸引外來投資力量增強
- 刺激國內產業的外移及空洞化
- 將我國排除於全球產業分工鍊外
- 對區域外國家將恐造成邊陲化現象



東協六國取消貿易壁壘的經濟影響 (%)


| 國家和地區 | GDP 變動 | 出口 變動 | 進口 變動 | 貿易平衡 (億美元) | 貿易條件 變動 | EV (億美元) |
|-------|-------------|--------------|--------------|---------------|--------------|----------------|
| 印尼 | 0.22 | 22.57 | 21.51 | 5.88 | 3.64 | 43.06 |
| 馬來西亞 | 4.10 | 76.88 | 76.90 | 70.80 | 10.04 | 182.87 |
| 菲律賓 | 1.89 | 52.82 | 40.67 | 1.33 | -2.11 | 5.08 |
| 新加坡 | 0.40 | 81.91 | 79.12 | 5.62 | 3.08 | 60.68 |
| 泰國 | 1.71 | 34.93 | 29.72 | 45.54 | 6.83 | 109.97 |
| 越南 | 3.39 | 37.41 | 26.14 | 2.53 | 4.66 | 13.97 |
| 中國 | 1.69 | 26.17 | 30.34 | -21.05 | -6.80 | -174.44 |



東協六國取消貿易壁壘的經濟影響 (%)


| 國家和地區 | GDP 變動 | 出口 變動 | 進口 變動 | 貿易平 衡(億美 元) | 貿易條 件變 動 | EV (億美 元) |
|-------|-----------|----------|----------|-------------------|----------------|-----------------|
| 日本 | -0.02 | -0.64 | 0.08 | -35.88 | -0.45 | -58.49 |
| 韓國 | -0.07 | -2.17 | -1.74 | -7.69 | -0.43 | -14.50 |
| 臺灣 | -0.01 | -1.42 | -1.65 | -1.24 | -0.02 | -0.32 |
| 美國 | 0.00 | -0.67 | -0.33 | -25.11 | 0.08 | 14.45 |
| 歐盟 | 0.02 | -0.04 | 0.01 | -13.39 | -0.01 | 22.36 |
| 其他國家 | 0.00 | 0.11 | 0.26 | -27.33 | 0.16 | 45.08 |

資料來源：張伯偉，東亞貿易合作對入世後中國經濟的影響，202.113.23.180:8010/upfile/




東協六國加一的經濟影響

| 國家和地區 | GDP 變動 | 出口 變動 | 進口 變動 | 貿易平衡 (億美元) | 貿易條件 變動 | EV (億美元) |
|-------|-------------|--------------|--------------|---------------|--------------|--------------|
| 印度尼西亞 | 0.35 | 31.42 | 29.52 | 10.60 | 5.18 | 62.70 |
| 馬來西亞 | 4.99 | 83.00 | 83.04 | 76.27 | 10.18 | 194.94 |
| 菲律賓 | 2.85 | 62.49 | 47.86 | 3.02 | -3.45 | 5.77 |
| 新加坡 | 0.34 | 97.29 | 94.28 | 2.48 | 2.89 | 58.58 |
| 泰國 | 2.18 | 40.21 | 34.19 | 52.56 | 7.27 | 123.22 |
| 越南 | 6.74 | 57.41 | 40.76 | 3.09 | 5.57 | 22.45 |
| 中國 | 2.40 | 48.08 | 51.99 | 42.10 | -2.87 | 74.00 |



東協六國加一的經濟影響

| 國家和地區 | GDP 變動 | 出口 變動 | 進口 變動 | 貿易平衡 (億美元) | 貿易條件 變動 | EV (億美元) |
|-------|-----------|----------|----------|---------------|------------|-------------|
| 日本 | -0.05 | -2.19 | -1.15 | -63.00 | -1.15 | -150.89 |
| 韓國 | -0.15 | -4.26 | -3.48 | -14.05 | -1.20 | -38.71 |
| 臺灣 | -0.05 | -2.98 | -3.04 | -7.53 | -0.76 | -15.14 |
| 美國 | 0.00 | -1.49 | -0.90 | -37.53 | -0.19 | -32.60 |
| 歐盟 | 0.01 | -0.41 | -0.30 | -28.20 | -0.13 | -22.10 |
| 其他國家 | -0.01 | -0.30 | -0.07 | -39.80 | 0.12 | 26.81 |




東協加三的經濟影響

「東協加三」成立自由貿易區對23個經濟體福利水準的影響

單位：百萬美元

| | 情境一 | 情境二 | 情境二減情境一 |
|---------|--------|--------|---------|
| 台灣 | -806 | 707 | 1,513 |
| 大陸 | -1,430 | -4,624 | -3,194 |
| 香港 | 462 | 322 | -141 |
| 日本 | 7,531 | 4,082 | -3,449 |
| 南韓 | 2,325 | 244 | -2,081 |
| 印尼 | 1,187 | 461 | -725 |
| 馬來西亞 | 46 | -481 | -527 |
| 菲律賓 | -148 | -449 | -301 |
| 新加坡 | 981 | 634 | -347 |
| 泰國 | 269 | -980 | -1,250 |
| 越南 | 455 | 563 | 108 |
| 澳洲 | -320 | 1,001 | 1,321 |
| 紐西蘭 | -106 | 1,174 | 1,280 |
| 加拿大 | -116 | 189 | 305 |
| 美國 | -3,157 | 1,979 | 5,136 |
| 墨西哥 | -30 | -14 | 16 |
| 秘魯 | 267 | 146 | -121 |
| 智利 | -67 | 68 | 136 |
| 前蘇聯 | -222 | 157 | 378 |
| 歐盟 | -2,140 | 2,811 | 4,951 |
| 其他已開發國家 | -145 | 315 | 460 |
| 其他開發中國家 | -1,060 | -131 | 929 |
| 低度開發國家 | -211 | -46 | 165 |

資料來源：同表 15。



東協加三的經濟影響

「東協加三」成立自由貿易區對APEC會員體與歐盟產業產出影響
(情境一)

單位：百萬美元

| | 台灣 | 大陸 | 香港 | 日本 | 南韓 | 印尼 | 馬來西亞 | 菲律賓 | 新加坡 | 泰國 | 越南 |
|------------------|------|--------|------|--------|--------|--------|--------|------|--------|--------|-------|
| 農產 | 18 | 1,272 | 1 | -342 | -58 | 6 | 100 | 29 | -9 | -59 | -179 |
| 畜產 | -67 | 482 | 0 | -430 | 269 | -33 | 69 | 34 | 12 | 329 | 3 |
| 林產 | 1 | -17 | 0 | -28 | 2 | 92 | 41 | 7 | -2 | -7 | -28 |
| 漁產 | 1 | 80 | 0 | -132 | 9 | 21 | 12 | -4 | -1 | 49 | 6 |
| 食品 | -268 | 4,029 | 323 | -4,915 | 1,551 | 1,317 | 820 | 220 | 935 | 3,062 | 171 |
| 飲料及菸酒 | -2 | 71 | 471 | 672 | -370 | -682 | 412 | -120 | 482 | 124 | -289 |
| 紡織品 | 233 | -96 | -242 | -30 | -73 | -299 | -52 | -11 | -36 | -132 | 302 |
| 成衣 | 67 | -581 | -499 | -587 | -398 | -666 | -84 | -74 | -46 | -196 | 2,817 |
| 皮革及其製品 | 25 | -136 | -13 | -24 | 33 | -523 | -8 | -19 | -17 | -145 | 327 |
| 木材、紙及其製品 | -75 | -561 | 173 | -177 | 350 | 277 | 348 | -22 | 129 | -11 | -110 |
| 石化製品 | -353 | -897 | 136 | 1,856 | 603 | -251 | -107 | 6 | 305 | -112 | -42 |
| 礦產及其製品 | -115 | 90 | 175 | 676 | 484 | -537 | -122 | 62 | 1,701 | 431 | -448 |
| 金屬及其製品 | 576 | -385 | 16 | -1,316 | -964 | -47 | -9 | 33 | -73 | -40 | -100 |
| 機械 | 623 | 639 | -187 | -5,210 | -1,368 | 668 | 41 | 12 | -583 | -68 | -73 |
| 電機及電子產品 | -583 | 2,318 | 254 | 222 | -228 | 1,163 | 630 | 426 | 158 | 407 | -41 |
| 汽車及零件及其他 運輸工具 | -269 | -8,170 | -46 | 15,628 | 1,983 | -1,327 | -1,435 | 102 | -329 | -2,820 | -116 |
| 其他製品 | -89 | -302 | 322 | 281 | 75 | -88 | -25 | 11 | 10 | -108 | -33 |
| 水電燃氣 營造工程 | -5 | -119 | -16 | 123 | 22 | -56 | 17 | 1 | 0 | 89 | 110 |
| 服務業 | -139 | 1,556 | 118 | 710 | 800 | 1,320 | 421 | 155 | 313 | 526 | 768 |
| 總計 | 109 | -253 | -711 | -1,278 | -948 | -89 | -85 | -289 | -1,387 | 65 | -304 |
| 總計 | -313 | -979 | 274 | 5,697 | 1,771 | 266 | 982 | 559 | 1,561 | 1,385 | 2,742 |

東協加三的經濟影響


「東協加三」成立自由貿易區對APEC會員體與歐盟產業出口影響
(情境一)

單位：百萬美元

| | 台灣 | 大陸 | 香港 | 日本 | 南韓 | 印尼 | 馬來西亞 | 菲律賓 | 新加坡 | 泰國 | 越南 |
|----------|------|-------|------|--------|-------|-------|------|------|-------|-------|-------|
| 農產 | 9 | -11 | 0 | -1 | -12 | -97 | -25 | -14 | -6 | -277 | -109 |
| 畜產 | 7 | -50 | 0 | 1 | -1 | -7 | 2 | -1 | -2 | -21 | -11 |
| 林產 | 0 | 0 | 0 | 0 | -1 | -5 | -25 | -1 | -1 | -6 | -5 |
| 漁產 | 5 | -16 | 0 | 9 | -22 | -14 | -3 | -1 | -1 | -33 | -12 |
| 食品 | -235 | 4,897 | 324 | 898 | 2,149 | 1,394 | 932 | 353 | 916 | 3,516 | 321 |
| 飲料及菸酒 | -9 | 711 | 484 | 673 | 143 | 12 | 437 | 13 | 494 | 233 | 1 |
| 紡織品 | 72 | 333 | -95 | 178 | 237 | -67 | -7 | 3 | -20 | 6 | 111 |
| 成衣 | 91 | -557 | -428 | -71 | -277 | -442 | -75 | -68 | -35 | -164 | 2,435 |
| 皮革及其製品 | 7 | -35 | -4 | -9 | 38 | -457 | -7 | -16 | -11 | -106 | 330 |
| 木材、紙及其製品 | -99 | 224 | 157 | 473 | 381 | 397 | 390 | 15 | 122 | 32 | -21 |
| 石化製品 | -421 | 556 | 139 | 1,667 | 895 | 58 | 164 | 44 | 387 | 137 | -4 |
| 礦產及其製品 | -123 | 685 | 72 | 822 | 619 | -288 | 248 | 51 | 1,610 | 325 | -227 |
| 金屬及其製品 | 198 | 86 | -12 | -768 | -304 | -69 | 1 | 0 | -105 | -33 | -13 |
| 機械 | 396 | 395 | -141 | -3,287 | -799 | 378 | 35 | 0 | -322 | -107 | -29 |
| 電機及電子產品 | -686 | 2,910 | 280 | 1,142 | 470 | 779 | 627 | 345 | 331 | 541 | 4 |
| 汽車及零件及其他 | -297 | 574 | -2 | 10,874 | 2,317 | 217 | 362 | 160 | -237 | 444 | 12 |
| 運輸工具 | -116 | 460 | 321 | 526 | 179 | -34 | 11 | 22 | 26 | -12 | 15 |
| 其他製品 | -116 | 460 | 321 | 526 | 179 | -34 | 11 | 22 | 26 | -12 | 15 |
| 水電燃氣 | 0 | 3 | -2 | -3 | 0 | -7 | 0 | 0 | -1 | 0 | 0 |
| 營造工程 | 5 | 0 | -4 | -135 | -2 | -1 | 0 | 0 | -1 | -1 | -3 |
| 服務業 | 167 | 49 | -515 | -1,099 | -651 | -228 | -126 | -118 | -850 | -150 | -170 |



我國簽訂FTA之產業立場




企業界對於我國與他國簽署RTA對我國產業之影響及效益之意見

是否了解各國洽簽FTA/RTA對其國內產業所產生之利弊為何

| | |
|-----|-----|
| 了解 | 62% |
| 不清楚 | 34% |
| 不填答 | 4% |


簽署FTA/RTA對於國內產業之影響

| | |
|-------|--------|
| 利大於弊 | 73.6 % |
| 弊大於利 | 3.8 % |
| 沒影響 | 13.2 % |
| 不表示意見 | 9.4 % |




我國應優先與何國洽簽RTA

| | |
|-------|--------|
| 美國 | 23% |
| 東南亞地區 | 22% |
| 歐盟 | 18% |
| 日本 | 10.6 % |
| 中國大陸 | 9.7 % |
| 其它地區 | 16.7% |




主張我國應優先洽簽RTA之對象國以及主張之產業

| | 主要產業 |
|-------|---|
| 美國 | 較集中於紡織業、鋼鐵業、石化業、飲料進口業 |
| 東南亞地區 | 化學及橡膠製品及石油業者、紡織業、鋼鐵業、百貨零售業、合成皮業及食材與醬油及調味品業 |
| 歐盟 | 紡織業、石化及橡膠製品業、電子及電器業、飲料業者 |
| 日本 | 化學品製造業、鋼鐵業、百貨零售業、化學製品業、通訊業、金融業、造船業、非基本金屬及礦產物製品業、機械儀器製造業、大宗食材及奶粉進口業者 |
| 中國大陸 | 化學製品業及橡膠塑膠製品業、基本金屬及礦產物製品業 |




與美國簽署RTA之之產業需求

- 1. 出口業者建議事項：
- 在關稅部份，針織業者希望美國的針織上衣與褲子進口稅率，由32.5%降至12.5%。
- 非關稅議題：鋼鐵業者希望能夠撤除反傾銷稅、金融業者代表則希望能夠放寬金融業的投資限制，此外，國內廠商認為台美洽簽FTA時應該針對智慧財產權問題做妥善的處理。




與美國簽署RTA之之產業需求

- 2. 進口業者建議事項
- 在關稅部份，業者提出希望將國內石英玻璃鐘罩的進口關稅由9.5%降至5%。進口100%非濃縮果汁（產品稅號：200919）的業者表示，目前稅率進口至台灣稅率為30%，希望調降成15%以下，有機華盛頓蘋果（稅號：08081000002），目前稅率為20%，希望調降成10%以下。
- 在非關稅議題的部份，業者建議政府應當與IFOAM(國際有機農業運動聯盟)接軌，在法規上承認國外有機農產品認證，以簡化作業，此外，業者也希望針對有機農產品進口，放寬檢疫條件。




與美國簽署RTA之之產業需求

- (二) 美洲其它國家
- 出口至巴西的聚酯加工絲業者希望透過FTA的洽簽能夠避免反傾銷的措施。
- 在進口商的部份，反應自智利進口新鮮有機蘋果（稅則為08081000002）至台灣的稅率希望能從20%降至10%以下，同時業者也提出了希望政府與IFOAM(國際有機農業運動聯盟)接軌，法規上承認國外有機農產品認證，簡化作業，並且將有機農產品進口的檢疫條件放寬。




與東南亞國家洽簽FTA之產業需求

| 名稱 | 稅則 | 國家 | 目前稅率 | 希望調降後稅率 |
|--------------------------------------|--------------------------------------|------|-------|---------|
| PPGL prepainted Galvalume Steel Coil | 72107090204 | 印尼 | 15% | 5% |
| 熱浸鍍鋅鋼捲 | 72104910 | 東協國家 | 40% | 5% |
| 熱浸鍍55%鋁鋅鋼捲 | 72106110 | 東協國家 | 40% | 5% |
| 鍍鋅烤漆鋼捲 | 72107040 | 東協國家 | 40% | 5% |
| 鍍55%鋁鋅烤漆鋼捲 | 72107090 | 東協國家 | 40% | 5% |
| 熱軋鋼捲片、鋼板 | 720810 | 東協國家 | 3-50% | 0% |
| 熱浸鍍鋅鋼捲 | 72104900210 | 馬來西亞 | 50% | 5% |
| 熱浸鍍55%鋁鋅鋼捲 | 72106100008 | 越南 | 20% | 5% |
| 離型紙、PU樹脂、不織布、纖維 | 481190 390950 560394 390810 | 越南 | 10% | 5% |




與東南亞洽簽FTA之產業需求

| | | | |
|---------------------------|-----|--------|-----|
| 麵粉 | 越南 | 20% | 未填答 |
| 醬油暨調味品 | 越南 | 50-75% | 5% |
| 醬油暨調味品 | 菲律賓 | 15% | 5% |
| 陶瓷熔塊釉 (ceramic frit) | 泰國 | 10% | 5% |
| PP film | 泰國 | 25% | 5% |
| 潤滑油脂 | 印尼 | 30 % | 5 % |




與東南亞國家洽簽FTA之產業需求

- 出口至越南的熱軋鋼捲棒以及印尼的潤滑油脂業者都希望該國能夠將進口管制措施之廢除，其中潤滑油脂業者建議印尼廢除潤滑油具有30%以上合成基礎油限制，
- 同時，在通關程序方面，希望在洽簽FTA時，建議該國政府自由進口潤滑油脂，不須先註冊再放行，簡化通關程序。




與南亞國家洽簽FTA之產業需求

- 台灣出口至斯里蘭卡的草蝦飼料（稅則2309.90），希望斯里蘭卡的進口稅率由21%降至5%。
- 台灣出口至印度的草蝦飼料業者指出，由於當地進口飼料仍須申請進口許可證及進口配額等設限，希望該國能夠解除這些限制；
- 此外，在關稅評估部份，業者反應印度對於產品核稅標準過於嚴苛，致同一產品關稅之認定因時互異，
- 例如，當成份裏之維他命含量稍高時，則有時不予以飼料產品課稅，改以較高課徵，可以進口飼料的港口並未全國開放，目前僅開放四個港口，限制相當高，希望能夠開放，同時印度對於檢疫要求文案含糊不清，並未提出明確的檢測標準，常導致業者無所適從。




與歐盟國家洽簽FTA之產業需求

- 在關稅部份，聚酯棉（稅則550320）、聚乙烯醇（稅則39053000）、單乙醇胺（稅則292211）、二乙醇胺（稅則292212）及三乙醇胺（稅則292213）等業者，皆針對與歐盟國家洽簽FTA提出了降稅之需求建議。
- 出口至歐盟的聚酯棉及聚酯粒業者因深受課徵反傾銷稅之負擔，則一致希望能夠取消反傾銷措施；此外，出口觀賞魚料到歐盟地區的廠商代表指出，當地進口商申請進口門檻高，不易取得進口許可，而且檢疫標準過於嚴格，希望在諮商時能夠提出，為廠商爭取權益。




與日本洽簽FTA之產業需求

- 本次調查中，廠商並沒有反應針對關稅部份希望日方調降之產品，惟國內業者認為日本市場的技術性貿易障礙往往限制了產品進入，所以希望該國能夠真正地開放其市場。
- 自日本進口奶粉則希望從日本進口台灣之明治奶粉稅率可以從12%調降至7-8%以下，並且希望國內相關單位加強嬰兒奶粉之管理認證。




與大陸洽簽FTA之產業需求

- 離型紙、PU樹脂、不織布、纖維（稅則481190、390950、560394、390810）、單乙醇胺（稅則292211）、二乙醇胺（稅則292212）及三乙醇胺（稅則292213）等業者，皆針對與提出了降稅之需求建議。
- 廠商反應在中國大陸，外資廠商農貨需課以13%之銷貨稅，中資則免，並且對於小麥及麵粉進行採取輸入許可程序(批文)，希望能夠透過洽簽FTA簡化進口程序。




與紐澳洽簽FTA之產業需求

- 業者希望能夠將紐澳的奶粉稅率（04021090904、04022190901），由目前稅率11.5%降至10%以下。
- 進口澳洲麵粉的業者，希望能夠將台灣的麵粉稅率（稅則：110100），由目前稅率17.5%降至5%以下，而進口紐西蘭蔬果的業者則建議將新鮮紅蘿蔔（稅則07061000005）的20%稅率降至10%以下，並建議將新鮮奇異果（稅則08105000009）的25%稅率降至10%以下
- 國內法規應承認國外有機農品認證，簡化作業，由於奇異果為Zeepr i公司獨賣掌控，目前國內消費者負擔較高成本，希望能開放專賣制度並能多家公司出口。



國內企業之因應對策



善用既有的自由貿易協定

利用台巴（巴拿馬）FTA 前進美洲市場。


1) 巴拿馬地理優勢與中轉功能

- 巴拿馬為美洲地區海運之樞紐；箇朗自由貿易區為中南美洲最大的自由貿易區

2) 巴拿馬致力投資環境改善，為中美洲地區最大外資流入國

3) FTAA之市場潛力

- 涵括美洲34個國家之FTAA預計2005年整合完畢，巴拿馬亦為成員國之一；此外，巴國亦針對美洲個別區域之重點國家如墨西哥(NAFTA)、中美洲國家(CACM)、智利(南方共同市場)等洽簽FTA




善用既有的自由貿易協定

利用台巴（巴拿馬）FTA 前進美洲市場。

一、巴拿馬對我工業產品市場開放情形


| | | |
|----------|-------|--------|
| 立即降稅 A | 3611項 | 50.36% |
| 五年調降 B | 1748項 | 24.38% |
| 十年調降 C | 1705項 | 23.78% |
| 排除 Excl. | 107項 | 1.48% |
| 總計 | 7171項 | 100% |

立即降稅部分占我國對巴國總出口值比例為76.34%




二、我對巴拿馬工業產品市場開放情形

| | | |
|---------|-------|--------|
| 立即降稅 A | 5517項 | 76.9% |
| 五年調降 B | 1432項 | 19.96% |
| 十年調降 C | 197項 | 2.75% |
| 排除Excl. | 28項 | 0.39% |
| 總計 | 7174項 | 100% |




巴拿馬對我降稅清單摘要

- **立即開放項目**：主要為石礦原料、化學原料、藥品、化妝品、生皮、毛皮、羊毛、亞麻、塑膠地磚、人造纖維絲、鋼鐵鏈及螺絲螺帽、鉛鋅等其他卑金屬及其製品、卑金屬手工工具、機械設備、電機設備、電子零件、磁帶磁碟、監視器、軌道車輛及設備、光學器具、燈具照明、運動器材等。
- **排除項目**：小汽車、褲襪及部分針織品。
- **分年調降項目**：如紡織成衣、傘、帽類、家具等。
- **纖維產品、監視器、車床及機械產業**更係屬我國具出口競爭力之產業，未來在巴國均可能有大幅成長之機會。



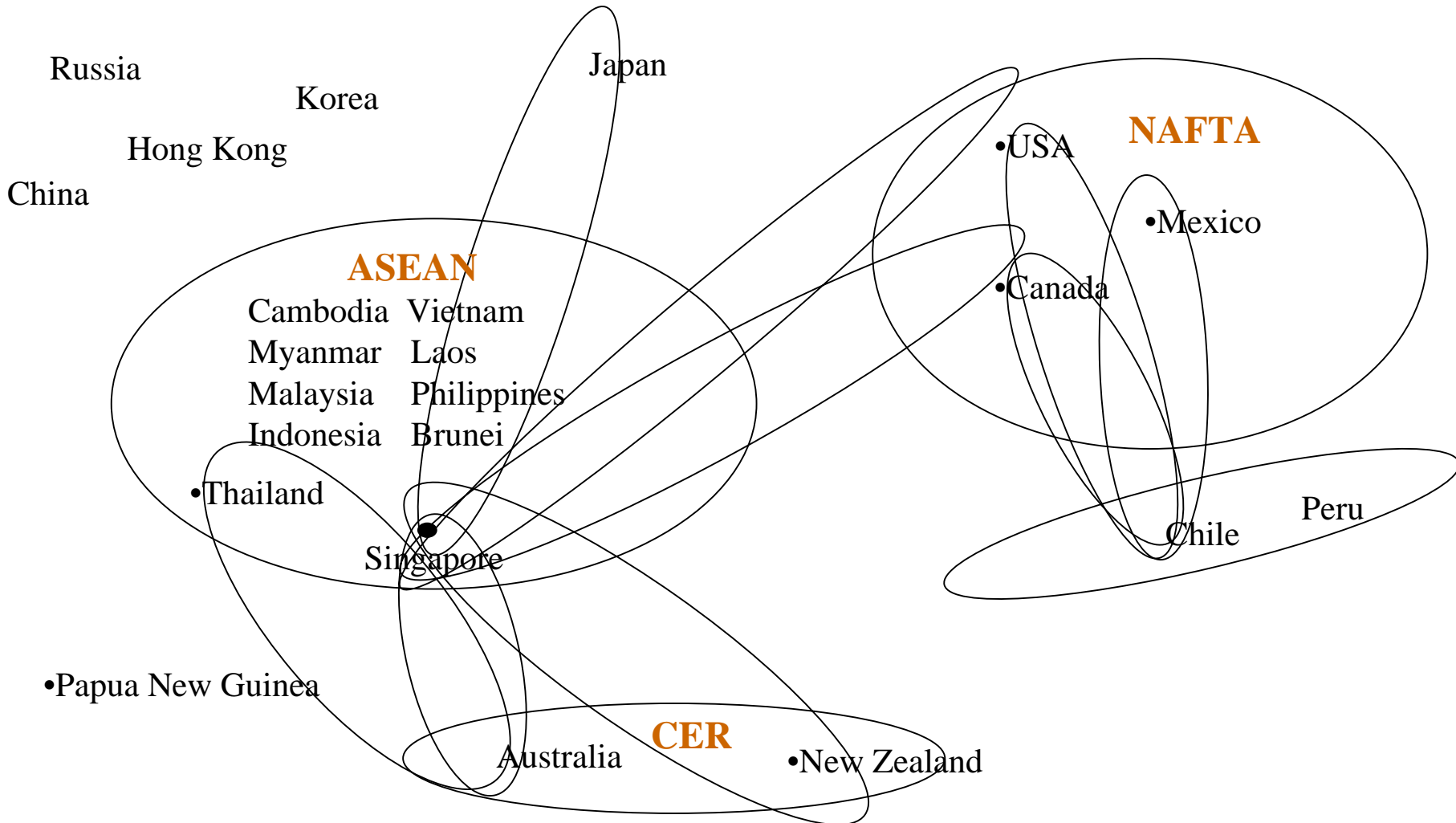
台商因應策略建議


- 企業可以運用東協自由貿易協定之對外關係網路，以全球運籌與市場拓展為著眼點，分析東南亞各國產業在自由化後之發展趨勢與競爭力變化，與對外市場拓展之網路關係，規劃在東南亞與大陸、全球市場的分工和佈局策略。
- 台商更可以從自身產業競爭優勢為出發點，配合東南亞國協在區域自由化過程中發展的目標及當地提供的比較利益與政策誘因，赴東南亞投資。經營策略可採取提高產品的附加價值、以技術競爭力為利基的精兵作法、掌握關鍵技術、再加工及擴展行銷管道等方面。



台商因應策略建議


-善用自由貿易協定之網路效應





注意區域貿易協定原產地認定標準

| | |
|---|-----------------------------------|
| 北美自由貿易協定 (NAFTA) | 以稅則改變為主，附加價值及重要制程（如紡織、成衣、電子產品等）為輔 |
| 歐盟 (EU) | 附加價值法 |
| 美加自由貿易協定 (CUSFTA) | 以稅則改變為主，50%的附加價值法為輔 |
| 歐洲自由貿易協會 (European Free Trade Association) | 以重要制程為主，50%的附加價值法為輔 |
| 中南美共同市場 (MERCOSUR) | 以稅則改變為主，50%的附加價值法為輔 |
| 安地斯集團 (Andean Group) | 以稅則改變為主，50%的附加價值法為輔 |
| 東南亞國協自由貿易區 (ASEAN Free Trade Area) | 40%的附加價值法 |
| 澳紐緊密經濟關係 (Australia-New Zealand Closer Economic Relationship) | 50%的附加價值法 |



台商因應策略建議

- 運用政府有關海外投資資訊與輔導計畫，掌握東南亞國協在區域自由化過程中發展的市場機會與比較利益。
- 注意進口國各項原產地、出口證章、配額取得、標示之規定
- 注意進口國產品標準及檢驗規定
- 從自身產業競爭優勢為出發點，配合東南亞國協在區域自由化過程中發展的目標及當地提供的比較利益與政策誘因，赴東南亞投資。
- 經營策略可採取提高產品的附加價值、以技術競爭力為利基的精兵作法、掌握關鍵技術、再加工及擴展行銷管道等方面。